



НИЙСЛЭЛИЙН ЗАСАГ ДАРГЫН ХЭРЭГЖҮҮЛЭГЧ АГЕНТЛАГ

**НИЙСЛЭЛИЙН
ЭРҮҮЛ МЭНДИЙН
ГАЗАР**

НИЙСЛЭЛИЙН ЭРҮҮЛ МЭНДИЙН ГАЗАР

НИЙСЛЭЛИЙН ЭРҮҮЛ МЭНДИЙН СТАТИСТИКИЙН МЭДЭЭЛЭЛ

2023 оны эхний 4 сараар

Улаанбаатар хот
2023 он

НИЙСЛЭЛИЙН ЗАСАГ ДАРГЫН ХЭРЭГЖҮҮЛЭГЧ АГЕНТЛАГ
НИЙСЛЭЛИЙН ЭРҮҮЛ МЭНДИЙН ГАЗАР

Шуудангийн хаяг: Монгол Улс, Улаанбаатар хот, Чингэлтэй дүүрэг, 4-р хороо,
Ж.Самбуугийн гудамж-16, Нийслэлийн засаг захиргааны III байр

Утас	77990101
Факс	976-11-325076
Э-шуудан	nemg.statistic2021@gmail.com
Вэб сайт	mn.emg.ub.gov.mn

Эрхэлсэн: Д.Цэнд-Аюуш

НЭМГ-ын дарга

Хянасан: Н.Долгормаа

СМЦЭМХ-ийн дарга

Мэдээллийг бэлтгэсэн: Ц.Сонгиносүрэн

СМЦЭМХ-ийн Ахлах мэргэжилтэн

Г.Даваасүрэн

СМЦЭМХ-ийн мэргэжилтэн

Товчилсон үгийн тайлбар

ЭМЯ	Эрүүл мэндийн яам
НЭМГ	Нийслэлийн эрүүл мэндийн газар
БГДЭМТ	Баянгол дүүргийн эрүүл мэндийн төв
БЗДЭМТ	Баянзүрх дүүргийн эрүүл мэндийн төв
СХДЭМТ	Сонгинохайрхан дүүргийн эрүүл мэндийн төв
СБДЭМТ	Сүхбаатар дүүргийн эрүүл мэндийн төв
ХУДЭМТ	Хан Уул дүүргийн эрүүл мэндийн төв
ЧДЭМТ	Чингэлтэй дүүргийн эрүүл мэндийн төв
НДЭМТ	Налайх дүүргийн эрүүл мэндийн төв
БНДЭМТ	Багануур дүүргийн эрүүл мэндийн төв
БЗНЭ	Баянзүрх нэгдсэн эмнэлэг
СХНЭ	Сонгинохайрхан нэгдсэн эмнэлэг
СБНЭ	Сүхбаатар нэгдсэн эмнэлэг
ХУНЭ	Хан Уул нэгдсэн эмнэлэг
ШЭНТ	Шүд эрүү нүүрний төв
НТТТ	Нийслэлийн түргэн тусламжийн төв
СЗКЭ	Сэргээн засах клиникийн эмнэлэг
ЭХЭМҮТ	Эх, хүүхдийн эрүүл мэндийн үндэсний төв
УНТЭ	Улсын нэгдүгээр төв эмнэлэг
УХТЭ	Улсын хоёрдугаар төв эмнэлэг
УГТЭ	Улсын гуравдугаар төв эмнэлэг
ГССҮТ	Гэмтэл, согог судлалын үндэсний төв
СЭМҮТ	Сэтгэцийн эрүүл мэндийн үндэсний төв
АӨСҮТ	Арьсны өвчинг судлалын үндэсний төв
ХӨСҮТ	Халдварт өвчин судлалын үндэсний төв
ХСҮТ	Хавдар судлалын үндэсний төв
УАУТХЭ	Уламжлалт анагаах ухаан технологийн хүрээлэнгийн эмнэлэг
ТТАХНЭ	Төрийн тусгай алба хаагчдын нэгдсэн эмнэлэг
ТЗТЭ	Төмөр замын төв эмнэлэг
УАУЭСТ	Уламжлалт анагаах ухааны элэг судлалын төв
СЗСҮТ	Сэргээн засалт, сургалт, үйлдвэрлэлийн төв
ШШГЕГ-ЦХБНЭ	Шүүхийн шийдвэргүйцэтгэх ерөнхий газрын цагдан хорих байгууллагын нэгдсэн эмнэлэг
ШШГЕГ-НЭ	Шүүхийн шийдвэргүйцэтгэх ерөнхий газрын нэгдсэн эмнэлэг
ХАБЭМТ-МӨЭ	Хөдөлмөрийн аюулгүй байдал, эрүүл мэндийн төвийн мэргэжлийн өвчний эмнэлэг
ХБХСЗХТ	Хөгжлийн бэрхшээлтэй хүүхдийн сэргээн засах хөгжлийн төв
ХХЭМБ	Хувийн хэвшлийн эрүүл мэндийн байгууллага
БЗДХ	Бэлгийн замаар дамжих халдвар
ВХА	Вируст гепатит А
ВХВ	Вируст гепатит В
ВХС	Вируст гепатит С

ЭРҮҮЛ МЭНДИЙН ҮНДСЭН ҮЗҮҮЛЭЛТ

/2022, 2023 оны 4 сарын байдлаар/

№	Үзүүлэлт		Нэгж	2022	2023	Өсөлт, бууралт
1	Төрсөн эх		Бодит тоо	10135	11507	1372
2	Амьд төрсөн хүүхэд		Бодит тоо	10199	11580	1381
3	Амьгүй төрсөн хүүхэд		Бодит тоо	68	78	10
			1000 нийт төрөлтөд	6.6	6.7	0.1
4	Гэрийн төрөлт		Бодит тоо	38	50	12
			Хувь	0.4	0.4	0.00
5	Хяналтгүй төрөлт		Бодит тоо	25	57	32
			Хувь	0.2	0.5	0.3
6	Бүх нас баралт		Бодит тоо	2951	2862	-89
7	Эмнэлгийн нас баралт		Бодит тоо	1165	1184	19
			Хувь	0.6	0.4	-0.2
8	Хоног болоогүй нас баралт		Бодит тоо	213	235	22
			Хувь	7.2	8.2	1.0
9	Эхийн эндэгдэл		Бодит тоо	2	5	3
			100000 амьд төрөлтөд	19.6	43.2	23.6
10	Тав хүртэлх насны хүүхдийн эндэгдэл		Бодит тоо	157	187	30
			1000 амьд төрөлтөд	15.4	16.2	0.8
11	Нялхсын эндэгдэл		Бодит тоо	131	169	38
			1000 амьд төрөлтөд	12.8	14.6	1.8
12	Нярайн эндэгдэл		Бодит тоо	88	103	15
			1000 амьд төрөлтөд	8.6	8.9	0.3
			Нялхсын эндэгдэлд эзлэх хувь	67.2	60.9	-6.3
	Үүнээс	Нярайн эрт үеийн эндэгдэл	Бодит тоо	59	73	14
			Хувь	67.0	70.9	3.8
		Нярайн хожуу үеийн эндэгдэл	Бодит тоо	29	30	1
Хувь	33.0		29.1	-3.9		
13	Перинаталь эндэгдэл		Бодит тоо	127	151	24
			1000 нийт төрөлтөд	12.4	13.1	0.7
14	1-5 хүртэлх насны хүүхдийн эндэгдэл		Бодит тоо	26	18	-8
			1000 амьд төрөлтөд	2.5	1.6	-0.9
	Шалтгаан	Өвчний улмаас	Бодит тоо	21	17	-4
		Осол гэмтлээр	Бодит тоо	5	1	-4
15	Эмчлэгдсэн өвчтөн		Бодит тоо	194240.0	197917.0	3677
16	Орны фонд ашиглалт		Хувь	85.6	95.6	10
17	Ор хоног		Бодит тоо	1293578	1320126	26548
18	Дундаж ор хоног		Бодит тоо	6.7	6.7	0
19	Орны эргэлт		Бодит тоо	14.1	14.3	0.2

**Бүртгэгдсэн халдварт өвчин
/ 2022, 2023 оны 4 сарын байдлаар/**

№	Үзүүлэлт	Нэгж	2022	2023	Өсөлт, бууралт	
20	Халдварт өвчин бүгд	Бодит тоо	145134	6179	-138955	
		10000 хүн амд	973.0	39.4	-933.6	
Үүнээс	Амьсгалын замын цочмог халдварт өвчин	Бодит тоо	142881	2988	-139893	
		10000 хүн амд	957.8	19.1	-938.7	
	Бэлгийн замаар дамжих халдварт өвчин	Бодит тоо	1622	1804	182	
		10000 хүн амд	10.9	11.5	0.6	
	Гэдэсний халдварт өвчин	Бодит тоо	379	1050	671	
		10000 хүн амд	2.5	6.7	4.2	
	Зоонозын халдварт өвчин	Бодит тоо	7	8	1	
		10000 хүн амд	0.05	0.05	0.0	
	Бусад халдварт өвчин	Бодит тоо	245	329	84	
		10000 хүн амд	1.6	2.1	0.5	
	Үүнээс	Вирүст гепатит	Бодит тоо	33	72	39
			10000 хүн амд	0.2	0.46	0.26
Үүнээс		Вирүст гепатит А	Бодит тоо	3	2	-1
			10000 хүн амд	0.02	0.01	-0.01
		Вирүст гепатит В	Бодит тоо	21	29	8
			10000 хүн амд	0.14	0.18	0.04
		Вирүст гепатит С	Бодит тоо	9	37	28
			10000 хүн амд	0.06	0.24	0.18
		Бусад вирүст гепатит	Бодит тоо	0	0	0
			10000 хүн амд	0.0	0.04	0
Цусан суулга		Бодит тоо	262	231	-31	
		10000 хүн амд	1.8	1.47	-0.33	
Сальмонеллөз		Бодит тоо	58	37	-21	
		10000 хүн амд	0.4	0.2	-0.2	
Хоолны хордлого		Бодит тоо	5	11	6	
		10000 хүн амд	0.03	0.07	0.04	
Гар, хөл, амны өвчин		Бодит тоо	51	736	685	
		10000 хүн амд	0.3	4.69	4.39	
Балнад, иж балнад		Бодит тоо	0	0	0	
		10000 хүн амд	0.0	0.0	0.0	
Сүрьеэ		Бодит тоо	431	483	52	
		10000 хүн амд	2.9	3.1	0.2	
Улаан эсэргэнэ	Бодит тоо	12	82	70		
	10000 хүн амд	0.08	0.52	0.44		
Менингококкт халдвар	Бодит тоо	1	3	2		
	10000 хүн амд	0.01	0.02	0.01		
Ёлом	Бодит тоо	7	24	17		
	10000 хүн амд	0.05	0.15	0.1		
Салхинцэцэг	Бодит тоо	364	2240	1876		
	10000 хүн амд	2.4	14.29	11.89		

**Бүртгэгдсэн халдварт өвчин
/ 2022, 2023 оны 4 сарын байдлаар/**

№	Үзүүлэлт	Нэгж	2022	2023	Өсөлт, бууралт
Үүнээс	Улаанбурхан	Бодит тоо	0	0	0
		10000 хүн амд	0.0	0.0	0.0
	Улаанууд	Бодит тоо	0	0	0
		10000 хүн амд	0.0	0.0	0.0
	Халдварт эритема	Бодит тоо	1	6	5
		10000 хүн амд	0.01	0.04	0.03
	Гахай хавдар	Бодит тоо	6	11	5
		10000 хүн амд	0.04	0.07	0.03
	Боом	Бодит тоо	0	0	0
		10000 хүн амд	0.0	0.0	0.0
	Бруцеллёз	Бодит тоо	0	5	5
		10000 хүн амд	0.00	0.03	0.03
	Спирохетээр сэдээгдсэн бусад халдвар	Бодит тоо	0	0	0
		10000 хүн амд	0.00	0.0	0.00
	Хачигт рикеттсиоз	Бодит тоо	5	3	-2
		10000 хүн амд	0.03	0.02	-0.01
	Хачигаар дамжих вируст энцеофалит	Бодит тоо	1	0	-1
		10000 хүн амд	0.01	0.0	0.00
	Нярайн бактерт үжил	Бодит тоо	0	0	0
		10000 хүн амд	0.00	0.00	0.00
	Арьс ба салст бүрхэвчийг гэмтээх тодорхойгүй вируст халдвар	Бодит тоо	0	0	0
		10000 хүн амд	0.0	0.0	0.0
	Бусад татран	Бодит тоо	0	0	0
		10000 хүн амд	0.0	0.0	0.0
	Бэтэг	Бодит тоо	0	0	0
		10000 хүн амд	0.0	0.0	0.0
	Мөөгөнцөр	Бодит тоо	212	234	22
		10000 хүн амд	1.4	1.5	0.1
	Тэмбүү	Бодит тоо	804	899	95
		10000 хүн амд	5.4	5.7	0.3
	Үүнээс Төрөлхийн тэмбүү	Бодит тоо	3	6	3
		100000 амьд төрөлтөд	29.4	51.8	22.4
Гонококкт халдвар	Бодит тоо	430	486	56	
	10000 хүн амд	2.9	3.1	0.2	
Трихомониаз	Бодит тоо	385	411	26	
	10000 хүн амд	2.6	2.6	0	
ХДХВ/ДОХ	Бодит тоо	3	8	5	
	10000 хүн амд	0.02	0.05	0.03	
Коронавирус (covid-19)	Бодит тоо	142062	183	-141879	
	10000 хүн амд	952.4	1.2	-951.2	

**Нийслэлийн эрүүл мэндийн газрын харьяа байгууллагын
эрүүл мэндийн үзүүлэлтүүд**

/ 2022, 2023 оны 4 сарын байдлаар/

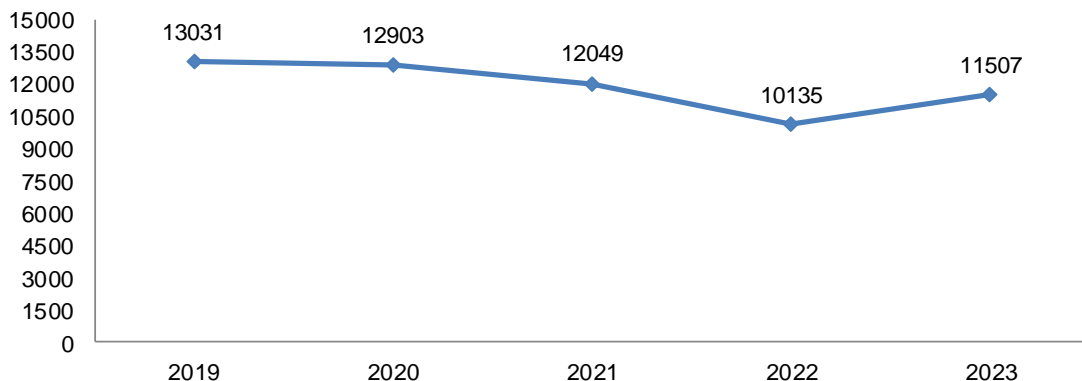
№	Үзүүлэлт	Нэгж	2022	2023	Өсөлт, бууралт	
1	Төрсөн эх	Бодит тоо	456	6126	5670	
2	Амьд төрсөн хүүхэд	Бодит тоо	457	6144	5687	
3	Амьгүй төрсөн хүүхэд	Бодит тоо	3	38	35	
		1000 нийт төрөлтөд	6.6	6.2	-0.4	
4	Гэрийн төрөлт	Бодит тоо	1	25	24	
		Хувь	0.2	0.4	0.2	
5	Жирэмсний эрт хяналт	Хувь	91.2	91.4	0.2	
6	Бүх нас баралт	Бодит тоо	1440	1400	-40	
7	Эмнэлгийн нас баралт	Бодит тоо	325	399	74	
		Хувь	0.7	0.4	-0.3	
8	Хоног болоогүй нас баралт	Бодит тоо	73	108	35	
		Хувь	22.5	27.1	4.6	
9	Эхийн эндэгдэл	Бодит тоо	0	3	3	
		100000 амьд төрөлтөд	0.0	48.8	48.8	
10	Тав хүртэлх насны хүүхдийн эндэгдэл	Бодит тоо	6	37	31	
		1000 амьд төрөлтөд	13.1	6.0	-7.1	
11	Нялхсын эндэгдэл	Бодит тоо	15	30	15	
		1000 амьд төрөлтөд	32.8	4.9	-27.9	
12	Нярайн эндэгдэл	Бодит тоо	4	24	20	
		1000 амьд төрөлтөд	8.8	3.9	-4.8	
		Нялхсын эндэгдэлд эзлэх хувь	26.7	80.0	53.3	
	Үүнээс	Нярайн эрт үеийн эндэгдэл	Бодит тоо	2	20	18
			Хувь	50.0	83.3	33.3
		Нярайн хожуу үеийн эндэгдэл	Бодит тоо	2	4	2
Хувь	50.0		16.7	-33.3		
13	Перинаталь эндэгдэл	Бодит тоо	5	58	53	
		1000 нийт төрөлтөд	13.9	9.4	-4.5	
14	1-5 хүртэлх насны хүүхдийн эндэгдэл	Бодит тоо	6	7	1	
		1000 амьд төрөлтөд	16.8	1.1	-15.7	
15	Эмчлэгдсэн өвчтөн	Бодит тоо	93895.0	107353.5	13458.5	
16	Ор хоног	Бодит тоо	629779	690440	60661	
17	Орны фонд ашиглалт	Хувь	81.5	89.4	7.9	
18	Дундаж ор хоног	Бодит тоо	6.6	6.4	-0.2	
19	Орны эргэлт	Бодит тоо	13.6	13.9	0.3	
20	Нийт үзлэг	Бодит тоо	2935437	3397950	462513	
21	Урьдчилан сэргийлэх үзлэг	Хувь	29.7	28.1	-1.6	

ЭХ, ХҮҮХДИЙН ЭРҮҮЛ МЭНДИЙН ҮЗҮҮЛЭЛТ (2023 оны 4 сарын байдлаар)

Төрөлт

2023 оны 4 сарын байдлаар нийслэлийн хэмжээнд 11507 эх амаржсан нь өмнөх оны мөн үеэс 1372 төрөлтөөр буюу 13.5 хувиар өссөн байна. НЭМГ-ын харьяа эмнэлгүүдэд 6126 эх амаржсан.

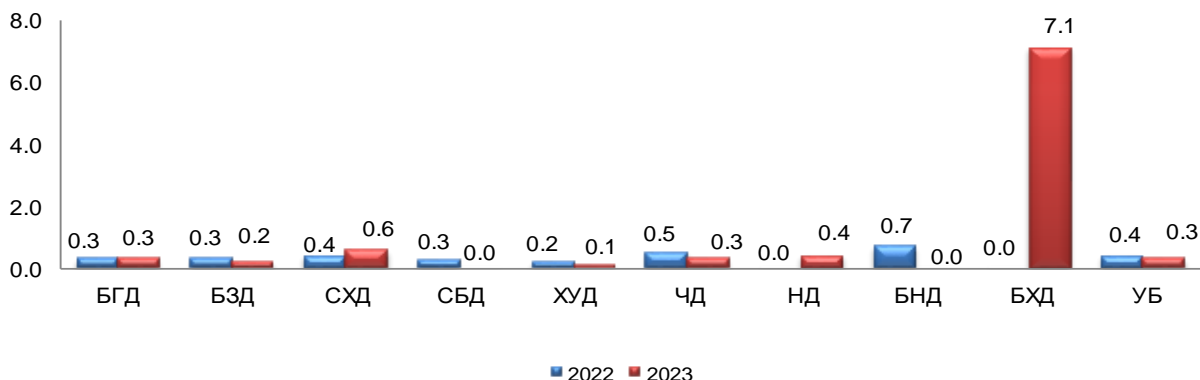
Зураг 1. Төрсөн эхийн тоо, сүүлийн 5 жилийн эцсийн байдлаар



Нийт төрөлтийн 3.1 хувийг өсвөр насны охидын төрөлт эзэлж байна. өмнөх онтой харьцуулахад 0.6-р буурсан байна.

Гэрийн төрөлтийн 50 тохиолдол бүртгэгдсэн нь өмнөх оны мөн үеэс 14 тохиолдлоор өсч, нийт төрөлтөд эзлэх хувь 0.4 байна. Гэрийн төрөлт Баянгол, Сонгинохайрхан, Налайх, Багахангай дүүрэгт хотын дундаж үзүүлэлтээс өндөр, Баянзүрх дүүрэг хотын дундажтай ижил гэрийн төрөлт бүртгэгдсэн байна.

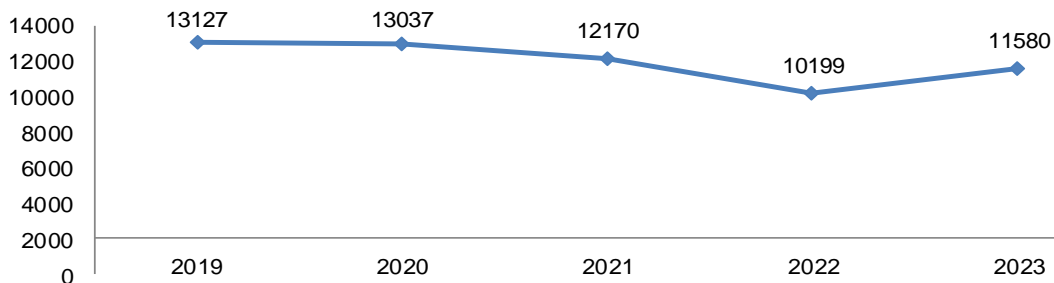
Зураг 2. Гэрийн төрөлт, нийт төрөлтөд эзлэх хувиар, дүүргийн байршлаар



Хүүхдийн эрүүл мэнд

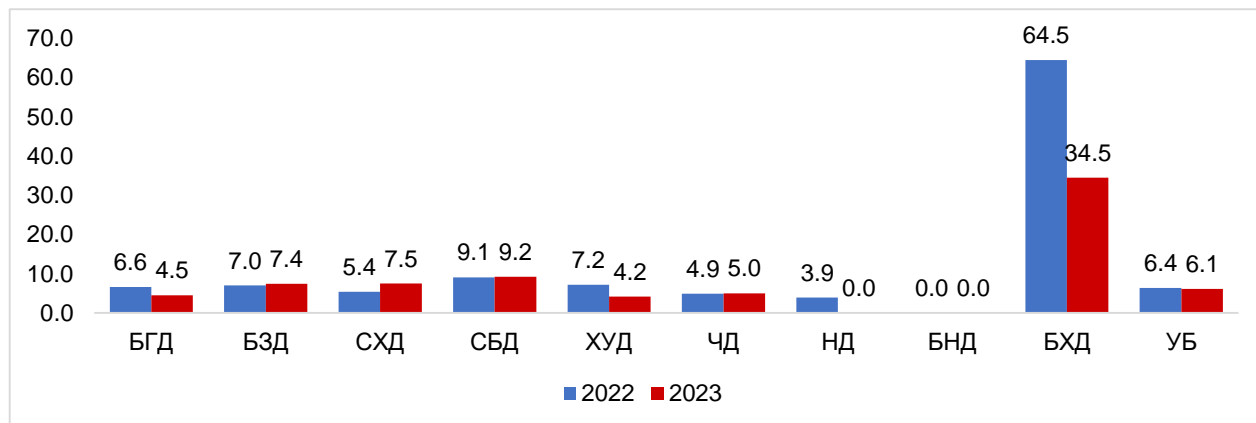
2023 оны 4 сарын байдлаар нийслэлийн хэмжээнд 11580 хүүхэд амьд төрсөн нь өнгөрсөн оны мөн үеэс 1381 хүүхдээр буюу 13.5 хувиар өссөн байна. Амьд төрсөн хүүхдийн 5934 буюу 51.2 хувь нь хүү, 5646 буюу 48.8 хувь охин байна. Амьд төрсөн хүүхдийн 152 нь хоёр ихэр хүүхэд байна.

Зураг 3. Амьд төрсөн хүүхдийн тоо, сүүлийн 5 жилийн эцсийн байдлаар



Амьгүй төрөлтийн 78 тохиолдол бүртгэгдсэн нь өмнөх оны мөн үеэс 10 тохиолдлоор өссөн байна. Амьгүй төрөлт Баянзүрх, Сонгинохайрхан, Сүхбаатар, Багахангай дүүрэгт хотын дунджаас өндөр байна.

Зураг 4. Амьгүй төрөлт, 1000 нийт төрөлтөд, дүүргийн байршлаар

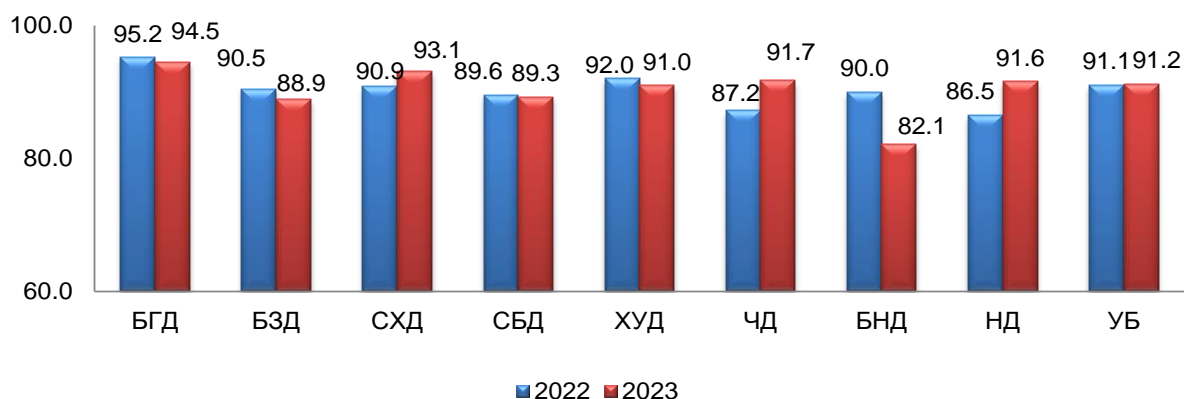


Жирэмсний хяналт

Жирэмсний хяналтад нийт 11347 эмэгтэй хамрагдсаны эрт үе буюу эхний 3 сартайдаа 91.5 хувь, 4-6 сартайдаа 7.6 хувь, 7 ба түүнээс дээш сартайд 0.8 хувь нь тус тус хамрагдсан байна. Жирэмсний эрт хяналтын хувь Баянзүрх, Сүхбаатар, Хан-Уул, Багануур дүүрэгт УБ хотын дунджаас бага байна.

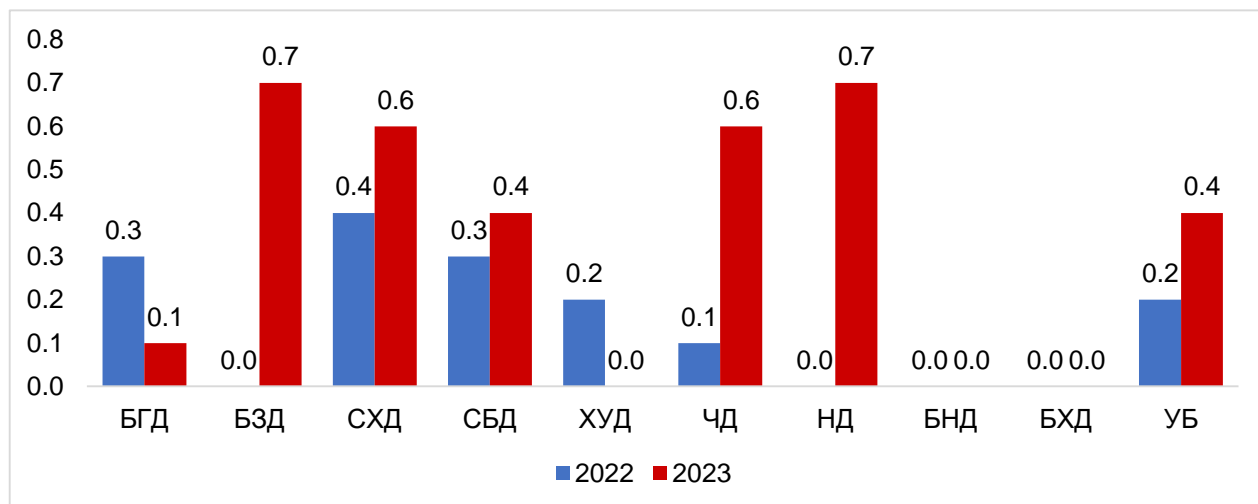
Шинээр хяналтанд орсон нийт жирэмсэн эхчүүд 99,9 хувь цусны ерөнхий шинжилгээнд хамрагдаж 4.3 хувь нь цус багадалттай, 99.9 хувь нь БЗДХ-ын шинжилгээнд хамрагдаж 1.2 хувьд нь трихомониаз, 0.2 хувьд нь заг хүйтэн, 2.3 хувьд нь тэмбүүгийн өвчлөл илэрсэн байна.

Зураг 5. Жирэмсний эрт хяналтын хувь, дүүргийн байршлаар



Эмчийн хяналтгүй төрөлтийн 57 тохиолдол бүртгэгдсэн нь өмнөх оноос 32 тохиолдлоор өссөн байна. Нийт төрөлтөд эзлэх хувь 0.5 хувь байгаа нь өмнөх оны мөн үеэс 0.3-р өссөн байна. Хяналтгүй төрөлт Баянзүрх, Сонгинохайрхан, Чингэлтэй, Налайх дүүрэгт нийслэлийн дунджаас өндөр байна.

Зураг 6. Хяналтгүй төрөлтийн хувь, дүүргийн байршлаар



Эхийн эндэгдэл

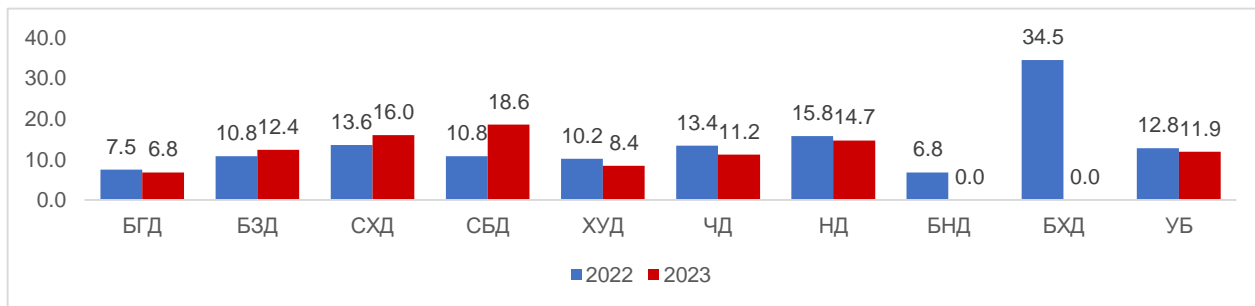
2023 оны 4 сарын байдлаар эхийн эндэгдлийн 5 тохиолдол бүртгэгдэж 100000 амьд төрөлтөд 43.2 багаа нь өмнөх оны мөн үеэс 3 тохиолдлоор буюу 100000 амьд төрөлтөд 23.6 болж өссөн байна.

Нялхсын эндэгдэл:

2023 оны 4 сарын байдлаар нялхсын эндэгдлийн 169 тохиолдол бүртгэгдэж, амьд төрсөн 1000 хүүхдэд 14.6 ногдож байна. Өнгөрсөн оны мөн үетэй харьцуулахад 38 тохиолдлоор, 1000 амьд төрөлтөд 1.8-аар тус тус өссөн байна. Нялхсын эндэгдлийн 60.9 хувь нь (n=103) нярай үедээ буюу 0-28 хоногтойдоо эндсэн байна.

Нярайн эндэгдэл 73 тохиолдол бүртгэгдэж, 1000 амьд төрөлтөд 6.3 байна. Эрт нярайн эндэгдэл өмнөх оны мөн үеэс 14 тохиолдлоор, хожуу нярайн эндэгдэл 1 тохиолдлоор тус тус өссөн үзүүлэлттэй байна.

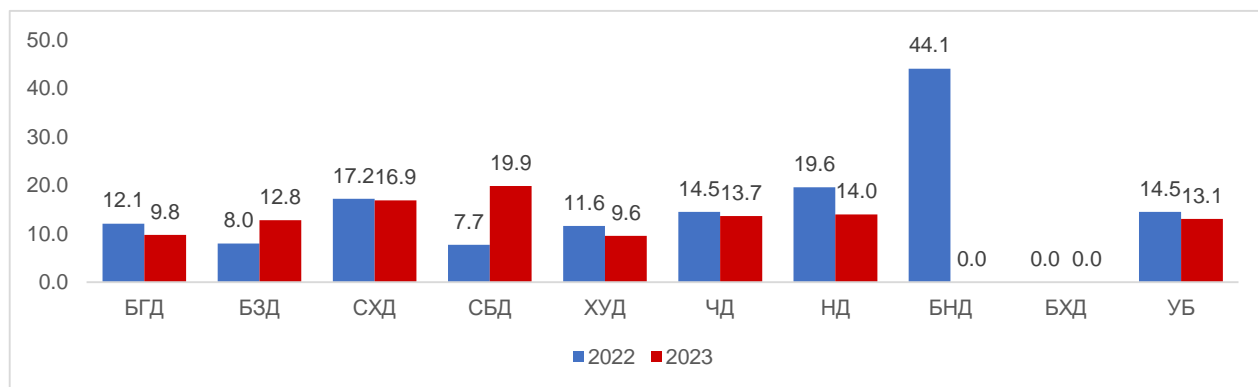
Зураг 7. Нялхсын эндэгдэл, 1000 амьд төрөлтөд, дүүргийн байршлаар



Тав хүртэлх насны хүүхдийн эндэгдэл:

Тав хүртэлх насны хүүхдийн эндэгдлийн 187 тохиолдол бүртгэгдэж, 1000 амьд төрөлтөд 16.2 байна. Өнгөрсөн оны мөн үетэй харьцуулахад 30 тохиолдлоор, 1000 амьд төрөлтөд 0.8-аар тус тус өссөн байна.

Зураг 8. Тав хүртэлх насны хүүхдийн эндэгдэл, 1000 амьд төрөлтөд, дүүргийн байршлаар



Тав хүртэлх хүүхдийн эндэгдэл, шалтгаанаар:

Шалтгаан	Нялхсын эндэгдэл		Тав хүртэлх насны хүүхдийн эндэгдэл	
	Бодит тоо	Хувь	Бодит тоо	Хувь
Перинаталь үеийн эмгэг	89	52.7	89	47.6
Гажиг хөгжил	45	26.6	49	26.2
Амьсгалын тогтолцооны өвчин	15	8.9	23	12.3
Гадны шалтгаан	9	5.3	10	5.3
Халдварт өвчин	5	3.0	6	3.2
Хоол боловсруулах тогтолцооны өвчин	2	1.2	2	1.1
Мэдрэлийн тогтолцооны өвчин	1	0.6	4	2.1
Хавдар	3	1.8	3	1.6
Ковид-19 шалтгаант	0	0.0	0	0.0
Бусад	0	0.0	1	0.5
Нийт	169	100	187	100

**Эх,хүүхдийн эндэгдэл, 2023 оны 4 сарын байдлаар
/ Бүртгэгдсэн газраар/**

№	ЭМБ-ын нэр	Эх, хүүхдийн эндэгдэл					
		Эхийн эндэгдэл	Нялхсын эндэгдэл	Үүнээс			1-5 хүртэлх насны хүүхдийн эндэгдэл
				0-6 хоногтой	7-28 хоногтой	29-364 хоногтой	
1	БГДЭМТ		1			1	3
2	БЗДЭМТ		0				
3	СХДЭМТ		1			1	
4	СБДЭМТ		0				
5	ХУДЭМТ		0				1
6	ЧДЭМТ		0				
7	НДЭМТ		1	1			
8	БНДЭМТ		1			1	
9	БХДЭМТ		0				
10	БЗНЭ	1	1			1	1
11	СХНЭ		0				2
12	СБНЭ		0				
13	ХУНЭ		0				
14	Гачуурт		0				
15	Жаргалант		1			1	
16	Хувийн эмнэлэг		0				
17	Цэргийн төв эмнэлэг		0				
	Өргөө амаржих газар	1	14	10	4		
	Хүрээ амаржих газар		3	3			
18	Амгалан амаржих газар	1	7	6		1	
	НЭМГ-ын харьяа ЭМБ-ын дүн	3	30	20	4	6	7
1	ЭХЭМҮТ	1	113	46	25	42	8
5	УНТЭ		0				
6	УХТЭ		0				
7	УГТЭ		2			2	1
8	ХСҮТ		0				
9	ХӨСҮТ		0				
10	ШШҮХ		13		1	12	2
11	ЭНЭҮТ	1	7	7			
12	ЭМЯ хувийн эмнэлэг		1			1	
13	ГГСҮТ		3			3	
	ЭМЯ-ны харьяа ЭМБ-ын дүн	2	139	53	26	60	11
	Нийт дүн	5	169	73	30	66	18

Нэг хүртэлх насны хүүхдийн эндэгдлийн нийт 169 тохиолдлын 43.2 хувь нь 0-6 хоногтойдоо, 17.8 хувь нь 7-28 хоногтойдоо, 39.0 хувь нь 29 хоногоос 1 хүртэлх настайдаа эндсэн байна.

Хүүхдийн өсөлт хөгжил, хоол тэжээлийн мэдээ

2023 оны 4-р сард 5 хүртэлх насны өсөлт, хөгжлийн хяналтанд хамрагдсан хүүхдийн 0.16 хувь нь туранхай, 0.12 хувь нь тураалтай, 0.10 хувь нь өсөлтийн хоцрогдолттой байна. Өсөлт хөгжлийн хяналтанд хамрагдсан хүүхдийн 0.3 хувь нь тэжээвэр, 0.02 хувь нь А амин дэм, 30.5 хувь нь Д аминдэм, 3.4 хувь нь олон найрлагат бичил тэжээл хэрэглэсэн ба 4.6 хувь нь АЗЦХ, 0.2 хувь нь суулгалтаар өвчилсөн байна. Хөгжлийн сааталтай 49 хүүхэд өсөлтийн хяналтанд хамрагдсан.

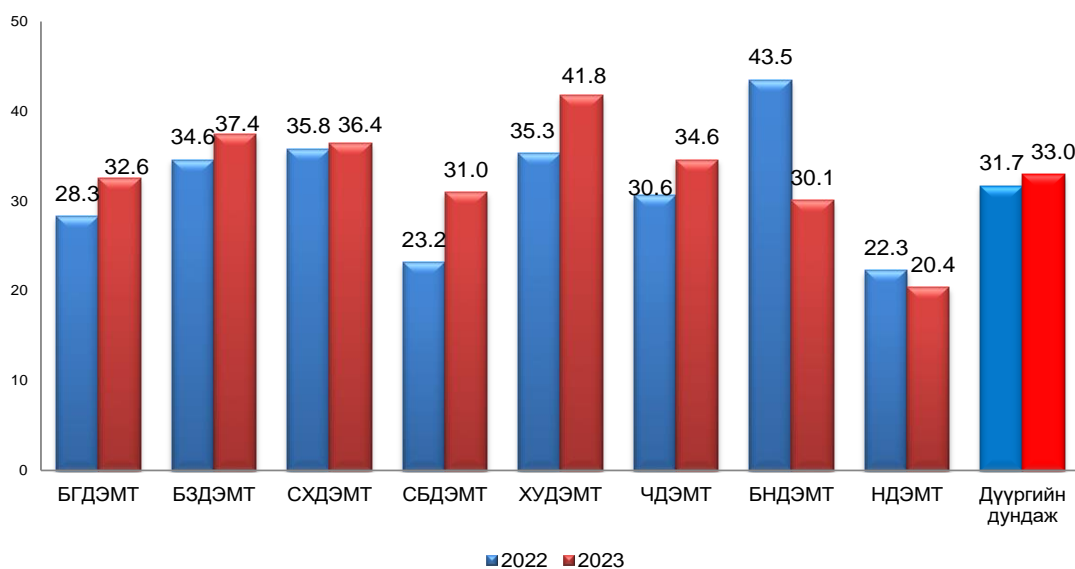
Үзүүлэлт		БҮГД	Хүйс		Нас, хүйсээр												
					0-6 сар		7-12 сар		24 сар		36 сар		48 сар		59 сар		
			эр	эм	эр	эм	эр	эм	эр	эм	эр	эм	эр	эм	эр	эм	
Хамралт	Нийт хүүхдийн тоо	150465	74787	75678	8385	8352	9270	9557	14120	14008	15368	15579	14053	14378	13591	13804	
	Тухайн сард өсөлтийн хяналтанд хамрагдсан хүүхдийн тоо	78483	39198	39285	6829	6735	6435	6441	7480	7529	7017	7049	5947	5965	5490	5566	
Хоол тэжээлийн үнэлгээ	Өндөр/нас	Z оноо -2 СХ	54	30	24	7	8	7	1	9	8	2	4	3	2	2	1
		Z оноо -3 СХ	22	11	11	0	2	2	3	7	2	2	3	0	1	0	0
	Жин/Өндөр	Z оноо -2 СХ	105	52	53	4	14	14	10	20	15	9	11	3	3	2	0
		Z оноо -3 СХ	20	10	10	3	1	2	2	3	3	2	3	0	1	0	0
	Жин/нас	Z оноо -2 СХ	91	36	55	7	19	8	9	13	15	7	7	1	4	0	1
		Z оноо -3 СХ	7	3	4	0	0	1	2	2	1	0	1	0	0	0	0
	Лүдэл жин,	Z оноо +2 СХ	136	69	67	27	27	13	20	22	8	3	6	1	1	3	5
Z оноо +3 СХ		37	22	15	8	8	5	4	5	1	3	2	0	0	1	0	
Хөгжлийн сааталтай хүүхдийн тоо		49	28	21	2	0	1	0	5	2	7	4	8	8	5	7	
Аминдэм, эрдэсийн хэрэглээ	А аминдэм уусан хүүхэд	19	10	9	8	8	0	0	2	0	0	0	0	1	0	0	
	Д аминдэм уусан хүүхэд	23937	11929	12008	3300	3333	2880	2887	2956	3012	1302	1317	794	788	697	671	
	Олон найрлагат бичил тэжээлийг хэрэглэсэн хүүхэд	2660	1316	1344	1	2	533	569	526	512	199	206	42	38	15	17	
Хооллолт	Эхийн сүүгээр дагнан хооллосон хүүхэд	12634	6345	6289	6267	6210	28	29	50	50	0	0	0	0	0	0	
	Тэжээвэр хүүхэд	229	123	106	112	91	11	15	0	0	0	0	0	0	0	0	
	Холимог хооллолт	1532	755	777	466	465	144	140	10	15	67	87	45	50	23	20	
	Нэмэгдэл хоолоор хооллосон хүүхэд	12151	6057	6094	180	254	4727	4772	261	265	334	268	290	258	265	277	
Амьсгалын цочмог халдвар		3616	1820	1796	285	283	366	332	383	361	308	326	251	263	227	231	
Суулгалт халдвар		167	84	83	11	13	12	20	17	23	14	12	19	8	11	7	
Жингээ алдахад хүргэж буй		4	2	2	0	0	0	1	1	0	1	1	0	0	0	0	
Осол гэмтэл		7	4	3	0	0	1	1	1	2	2	0	0	0	0	0	

АМБУЛАТОРИ, СТАЦИОНАРЫН ТУСЛАМЖ, ҮЙЛЧИЛГЭЭ

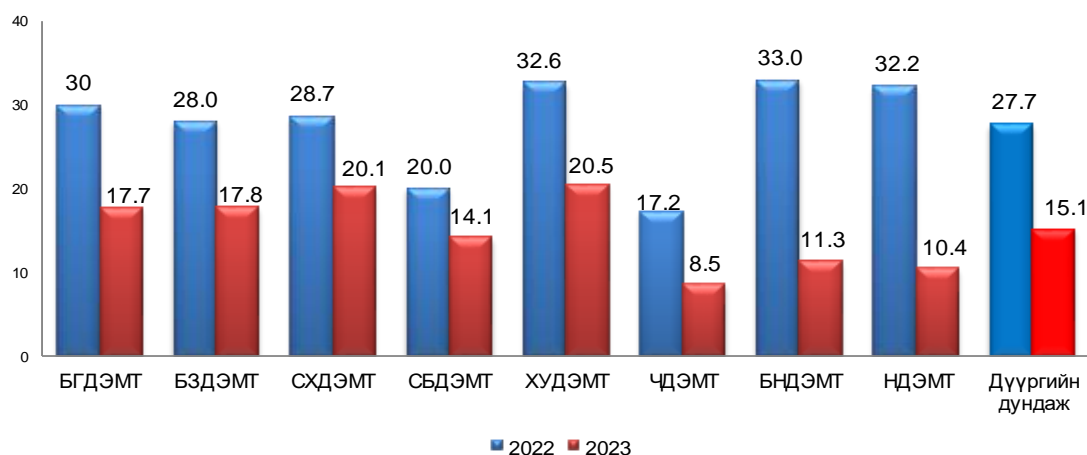
НЭМГ-ын харьяа болон мэдээ өгдөг бусад эмнэлгүүдэд 2023 оны 4 сарын байдлаар нийт 3397.9 мян үзлэг хийгдэж өнгөрсөн оны мөн үеэс 15.8 хувиар буюу 462.5 мян үзлэгээр өссөн байна. Нийт үзлэгийн 41.1 хувь нь өрхийн эрүүл мэндийн төвд хийгдсэн байна.

Нийт үзлэгийн 28.1 хувийг урьдчилан сэргийлэх үзлэг, 54.9 хувийг өвчний учир амбулатори, 5.2 хувийг диспансерийн хяналтын үзлэг, 11.3 хувийг гэрийн идэвхтэй хяналтын үзлэг, 0.3 хувийг гэрийн дуудлага тус тус эзэлж байна.

Зураг 9. Нийт үзлэгт, урьдчилан сэргийлэх үзлэгийн эзлэх хувь, дүүргээр, 2023 оны 4 сарын байдлаар



Зураг 10. Нийт үзлэгт, гэрийн идэвхтэй хяналтын үзлэгийн хувь, дүүргээр, 2023 оны эхний 4 сарын байдлаар



Амбулаторийн тусламж, үйлчилгээ, 2023 оны 4 сарын байдлаар

Үзүүлэлт		БГДЭМТ	БЗДЭМТ	СХДЭМТ	СБДЭМТ	ХУДЭМТ	ЧДЭМТ	НДЭМТ	БНДЭМТ	БХДЭМТ	БЗДНЭ
Нийт үзлэгийн тоо		334412	578936	441183	268831	249420	254454	75131	77662	16857	10737
Үүнээс: үзлэгийн хэлбэрээр	Урьдчилан сэргийлэх үзлэг	109057	216687	160881	83508	104298	88053	15351	23341	7753	76
	Хувь	32.6	37.4	36.5	31.1	41.8	34.6	20.4	30.1	46.0	0.7
	Өвчний учир	137388	216616	164846	131625	74571	118652	45487	42154	5283	10599
Бүртгэгдсэн халдварт бус өвчин		51128	59055	49577	41666	7243	5320	22154	1432	563	0
Үүнээс	Шинэ	29079	27122	28492	22318	4484	4760	12912	928	243	0
	Хуучин	22049	31933	21085	19348	2759	560	9242	504	320	0
Хорт хавдрын өвчлөл		124	120	11	24	135	25	23	0	0	0
Осол гэмтлийн өвчлөл		6	56	11	0	386	54	157	262	4	0
Үзүүлэлт		СХДНЭ	ХУДНЭ	Гачуурт	Хонхор	Жаргалант	Туул	Өргөө АГ	Хүрээ АГ	Амгалан АГ	Энэрэл
Нийт үзлэгийн тоо		102569	44445	4517	5312	4067	4866	19333	1453	5372	11987
Үүнээс: үзлэгийн хэлбэрээр	Урьдчилан сэргийлэх үзлэг	23374	666	799	1658	502	1448	0	328	0	719
	Хувь	22.8	1.5	17.7	31.2	12.3	29.8	0.0	22.6	0.0	6.0
	Өвчний учир	73773	37279	2732	2382	3012	2356	19333	1125	4907	11261
Бүртгэгдсэн халдварт бус өвчин		13203	5876	697	392	1325	820	0	0	225	1530
Үүнээс	Шинэ	11297	2457	597	283	1047	493	0	0	199	611
	Хуучин	1906	3419	100	109	278	327	0	0	26	919
Хорт хавдрын өвчлөл		94	0	0	0	10	0	0	0	0	0
Осол гэмтлийн өвчлөл		0	0	27	21	33	11	0	0	0	54
Үзүүлэлт		ШЭНТ	ЦТЭ	ТТАХНЭ	ШШГЕГ-ЦХБНЭ	УАУЭСК	СЗСҮТ	ХБНЭ 429	ТЗТЭ	ХАБЭМТ-МӨЭ	ХХЭМБ
Нийт үзлэгийн тоо		26696	38020	59883	4945	5303	69347	10981	69347	16628	640522
Үүнээс: үзлэгийн хэлбэрээр	Урьдчилан сэргийлэх үзлэг	1639	8085	15456	1588	0	30720	10207	30720	12420	32459
	Хувь	6.1	21.3	25.8	32.1	0.0	44.3	93.0	44.3	74.7	5.1
	Өвчний учир	25057	29935	43861	681	5303	38043	774	38043	2953	607104
Бүртгэгдсэн халдварт бус өвчин		7441	17961	15885	0	0	14623	0	14623	4	0
Үүнээс	Шинэ	5805	13175	7374	0	0	5357	0	5357	4	0
	Хуучин	1636	4786	8511	0	0	9266	0	9266	0	0
Хорт хавдрын өвчлөл		0	0	0	0	0	1	0	1	0	0
Осол гэмтлийн өвчлөл		0	685	97	0	0	23	0	23	0	0

Халдварт бус өвчний эрт илрүүлгийн үзлэгийн мэдээ, 2023 оны 4 сарын байдлаар

Үзүүлэлт	БГДЭМТ	БЭДЭМТ	СХДЭМТ	СБДЭМТ	ХУДЭМТ	ЧДЭМТ	НДЭМТ	БНДЭМТ	БХДЭМТ	Гачуурт	Хонхор	Жаргалант	Туул	Дүн	
Хамрагдах хүн амын тоо	155743	251871	215190	92523	146075	93309	24774	18879	2816	2700	4049	5511	2501	1007929	
Артерийн гипертензи эрт илрүүлэг үзлэгт анх удаа хамрагдсан хүний тоо	32319	57133	32234	27993	26859	14807	6451	4463	440	264	759	587	354	204663	
Үүнээс	Эрэгтэй	11332	18647	11622	9297	93381	4909	2585	1565	212	90	273	200	175	154288
	Эмэгтэй	20987	38486	20612	18696	17478	9898	3866	2898	228	174	486	387	179	134375
Хамрагдалтын хувь	20.8	22.7	15.0	30.3	18.4	15.9	26.0	23.6	15.6	9.8	18.7	10.7	14.2	20.3	
Давтан үзлэг	7568	25939	1526	7031	6116	2255	1271	153	413	82	470	232	61	53117	
Оношлогдсон артерийн гипертензи	390	1124	287	1011	112	0	109	13	0	50	384	40	2	3522	
Хамрагдах хүн амын тоо	155743	251871	215190	92523	146075	93309	24774	18879	2816	2700	4049	5511	2501	1007929	
Чихрийн шижин хэв шинж-2 эрт илрүүлэг үзлэгт анх удаа хамрагдсан хүний тоо	29838	54876	28561	25235	25234	13092	5916	3907	440	265	729	585	312	188990	
Үүнээс	Эрэгтэй	10378	17616	10394	8571	8887	4232	2344	1370	212	92	255	198	133	64682
	Эмэгтэй	19460	37260	18167	16664	16347	8860	3572	2537	228	173	474	387	179	124308
Хамрагдалтын хувь	19.2	21.8	13.3	27.3	17.3	14.0	23.9	20.7	15.6	9.8	18.0	10.6	12.5	18.8	
Давтан үзлэг	1127	16506	658	2766	2300	414	878	36	413	30	298	231	32	25689	
Оношлогдсон чихрийн шижин	19	151	63	98	6	0	5	4	0	2	0	5	2	355	
Элэгний хорт хавдрын эрт илрүүлэг үзлэгт хамрагдсан хүний тоо	448	4137	6209	0	5432	0	28	280	243	0	0	0	224	17001	
Үүнээс	Эрэгтэй	160	1331	2446	0	1824	0	17	129	108	0	0	52	6067	
	Эмэгтэй	288	2806	3763	0	3608	0	11	151	135	0	0	172	10934	
Оношлогдсон Хорт хавдар	0	0	2	0	1	0	3	0	0	0	0	0	0	6	

2023 оны 4 сарын байдлаар артерийн гипертензи өвчний эрт илрүүлгийн үзлэгт хамрагдвал зохих хүн амын 20,3 хувь, чихрийн шижин хэв шинж 2-ын эрт илрүүлгийн үзлэгт 18,8 хувь, элэгний хорт хавдрын эрт илрүүлгийн үзлэгт 17001 иргэн хамрагдаж 6 хорт хавдрын тохиолдлыг оношилсон.

Стационарын үзүүлэлт, 2023 оны 04 сарын байдлаар

N:	Байгууллагын нэр	Хэвтсэн өвчтөн	Гарсан өвчтөн	Ор хоног	Эмнэлгийн нас баралт	
					Бодит тоо	Хувь
1	УНТЭ	8114	7786	47978	141	1.8
2	УХТЭ	4848	4689	31075	64	1.3
3	УГТЭ	8154	7800	53068	145	1.8
4	ЭХЭМҮТ	12249	11974	79503	140	1.1
5	СЭМҮТ	3114	3048	67101	6	0.2
6	ГССҮТ	6144	5957	47274	59	1.0
7	АӨСҮТ	1592	1466	11700	0	0.0
8	ХӨСҮТ	5500	5340	47368	30	0.6
9	ХСҮТ	4141	3985	22296	109	2.6
10	УАУТХЭ	1942	1924	13497	0	0.0
11	АШУУИС-ийн эмнэлэг	1821	1786	9532	23	1.3
12	Хүүхдийн төв сувилал	777	740	5328	0	0.0
13	Эх, нярай эмэгтэйчүүдийн үндэсний төв	10969	10810	77546	10	0.1
14	ЭМЯ хувийн эмнэлэг	21705	21009	113298	58	0.3
15	АШУУИС-ийн төв эмнэлэг	489	469	3122	0	0.0
ЭМЯ-ны харьяа эмнэлгүүдийн дүн		91559	88783	629686	785	0.9
1	Цэргийн төв эмнэлэг	6570	6391	45628	32	0.5
2	ТТАХНЭ	3904	3873	22576	6	0.2
3	ТЗТЭ	2743	2646	19746	2	0.1
4	ШШГЕГ-ЦХБНЭ	322	327	3824	0	0.0
5	ШШГЕГ-НЭ	29	22	2250	0	0.0
6	УАУЭСТ	1694	1643	11799	0	0.0
7	СЗСҮТ	379	400	4508	0	0.0
8	ХБХСЗХТ	474	486	6496	0	0.0
9	ХБНЭ-401	776	804	9412	0	0.0
Бусад эмнэлгүүдийн дүн		16891	16592	126239	40	0.2
1	ХУДЭМТ	1401	1342	10735	6	0.4
2	СХДЭМТ	3068	2994	21834	36	1.2
3	ЧДЭМТ	3608	3549	21680	23	0.6
4	БГДЭМТ	5666	5658	35761	52	0.9
5	БНДЭМТ	3328	3227	22497	9	0.3
6	НДЭМТ	3040	2986	21096	2	0.1
7	СБНЭ	5297	5201	32661	50	0.9
8	СХНЭ	7255	7215	42120	72	1.0
9	ХУНЭ	5277	5283	33942	4	0.1
10	БЗНЭ	5493	5417	36113	70	1.3
11	Өргөө амаржих газар	6786	7333	38898	15	0.2
12	Хүрээ амаржих газар	2235	2209	9883	3	0.1
13	Амгалан амаржих газар	4574	4529	22953	8	0.2
14	Энэрэл	1159	1102	7422	7	0.6
15	Наркологи	1210	1178	9116	0	0.0
16	СЗКЭ	1580	1447	20956	0	0.0
17	Гачуурт	39	32	218	0	0.0
18	Жаргалант	177	171	1197	1	0.6
19	Туул	215	207	1442	0	0.0
20	Багахангай	294	279	2082	1	0.3
21	Хонхор	130	127	849	0	0.0
22	Эрүүл үрс	189	185	1727	0	0.0
23	Хувийн эмнэлэгүүд	28932	28201	169019	0	0.0
НЭМГазрын харьяа эмнэлгүүдийн дүн		90953	89872	564201	359	0.4
БҮГД		199403	195247	1320126	1184	0.6
НЭМГ		107844	106464	690440	399	0.4

Стационарын үзүүлэлт, 2023 оны 04 сарын байдлаар

N:	Байгууллагын нэр	Хоног болоогүй нас баралт		8-24 цагийн доторх нас баралт		Эмчлэгдсэн өвчтөн	Дундаж ор хоног	Орны эргэлт
		Бодит тоо	Хувь	Бодит тоо	Хувь			
1	УНТЭ	20	14.2	10	50.0	8020.5	6.0	14.1
2	УХТЭ	16	25.0	7	43.8	4800.5	6.5	24.6
3	УГТЭ	29	20.0	18	62.1	8049.5	6.6	18.7
4	ЭХЭМҮТ	7	5.0	4	57.1	12181.5	6.5	15.7
5	СЭМҮТ	1	16.7	0	0.0	3084.0	21.8	6.9
6	ГССҮТ	12	20.3	6	50.0	6080.0	7.8	14.8
7	АӨСҮТ	0	0.0	0	0.0	1529.0	7.7	9.0
8	ХӨСҮТ	4	13.3	1	25.0	5435.0	8.7	10.3
9	ХСҮТ	24	22.0	8	33.3	4117.5	5.4	15.0
10	УАУТХЭ	0	0.0	0	0.0	1933.0	7.0	14.9
11	АШУУИС-ийн эмнэлэг	3	13.0	0	0.0	1815.0	5.3	12.1
12	Хүүхдийн төв сувилал	0	0.0	0	0.0	758.5	7.0	8.4
13	Эх, нярай эмэгтэйчүүдийн үндэсний төв	4	40.0	2	50.0	10894.5	7.1	36.3
14	ЭМЯ хувийн эмнэлэг	7	12.1	6	85.7	21386.0	5.3	13.4
15	АШУУИС-ийн төв эмнэлэг	0	0.0	0	0.0	479.0	6.5	20.0
ЭМЯ-ны харьяа эмнэлгүүдийн дүн		127	16.2	62	48.8	90563.5	7.0	14.8
1	Цэргийн төв эмнэлэг	5	15.6	1	20.0	6496.5	7.0	11.4
2	ТТАХНЭ	0	0.0	0	0.0	3891.5	5.8	15.8
3	ТЗТЭ	0	0.0	0	0.0	2695.5	7.3	11.2
4	ШШГЕГ-ЦХБНЭ	0	0.0	0	0.0	324.5	11.8	8.1
5	ШШГЕГ-НЭ	0	0.0	0	0.0	25.5	88.2	0.1
6	УАУЭСТ	0	0.0	0	0.0	1668.5	7.1	16.7
7	СЗСҮТ	0	0.0	0	0.0	389.5	11.6	6.5
8	ХБХСЗХТ	0	0.0	0	0.0	480.0	13.5	1.9
9	ХБНЭ-401	0	0.0	0	0.0	790.0	11.9	6.6
Бусад эмнэлгүүдийн дүн		5	12.5	1	20.0	16761.5	7.5	9.3
1	ХУДЭМТ	1	16.7	0	0.0	1374.5	7.8	15.3
2	СХДЭМТ	16	44.4	7	43.8	3049.0	7.2	14.7
3	ЧДЭМТ	4	17.4	2	50.0	3590.0	6.0	14.2
4	БГДЭМТ	17	32.7	9	52.9	5688.0	6.3	14.2
5	БНДЭМТ	4	44.4	3	75.0	3282.0	6.9	15.3
6	НДЭМТ	1	50.0	0	0.0	3014.0	7.0	13.3
7	СБНЭ	17	34.0	11	64.7	5274.0	6.2	16.2
8	СХНЭ	15	20.8	11	73.3	7271.0	5.8	44.1
9	ХУНЭ	0	0.0	0	0.0	5282.0	6.4	25.8
10	БЗНЭ	19	27.1	11	57.9	5490.0	6.6	12.0
11	Өргөө амаржих газар	4	26.7	3	75.0	7067.0	5.5	19.5
12	Хүрээ амаржих газар	1	33.3	1	100.0	2223.5	4.4	26.2
13	Амгалан амаржих газар	0	0.0	0	0.0	4555.5	5.0	22.8
14	Энэрэл	3	42.9	0	0.0	1134.0	6.5	15.3
15	Наркологи	0	0.0	0	0.0	1194.0	7.6	23.9
16	СЗКЭ	0	0.0	0	0.0	1513.5	13.8	8.6
17	Гачуурт	0	0.0	0	0.0	35.5	6.1	2.1
18	Жаргалант	1	0.0	0	0.0	174.5	6.9	11.6
19	Туул	0	0.0	0	0.0	211.0	6.8	14.1
20	Багахангай	0	0.0	0	0.0	287.0	7.3	15.1
21	Хонхор	0	0.0	0	0.0	128.5	6.6	8.6
22	Эрүүл үрс	0	0.0	0	0.0	187.0	9.2	10.4
23	Хувийн эмнэлэгүүд	0	0.0	0	0.0	28566.5	5.9	12.2
НЭМГазрын харьяа эмнэлгүүдийн дүн		103	28.7	58	56.3	90592.0	6.2	15.3
БҮГД		235	19.8	121	51.5	197917.0	6.7	14.3
НЭМГ		108	27.1	59	54.6	107353.5	6.4	13.9

Стационарын тусламж үйлчилгээ

2023 оны 4 дүгээр сарын байдлаар ЭМЯ-ны харьяа төв эмнэлэг, НЭМГ-ын харьяа болон мэдээ ирүүлдэг эмнэлгүүдэд нийт 197917 хүн хэвтэн эмчлэгдэн 1320.126 ор хоног ашигласан бөгөөд ор ашиглалтын хувь 79.6, дундаж ор хоног 6.7, орны эргэлт 14.3 байна.

Нийслэлийн эрүүл мэндийн газрын харьяа болон бусад мэдээ ирүүлдэг ор бүхий эмнэлгүүдэд 107.353,5 хүн хэвтэн эмчлэгдэн, 690.440 ор хоног ашигласан бөгөөд ор ашиглалтын хувь 74.5, дундаж ор хоног 6.4, орны эргэлт 13.9 байна.

Эмнэлгийн нас баралтын 1184 тохиолдол бүртгэгдсэний 30,3 хувь нь НЭМГ-ын харьяа ор бүхий эмнэлэгт, 3.4 хувь нь НЭМГ-т мэдээ өгдөг бусад эмнэлэгт, 66.3 хувь ЭМЯ-ны харьяа улсын эмнэлгүүдэд бүртгэгджээ.

Хоног болоогүй 235 нас баралтын 54.0 хувь нь ЭМЯ-ны харьяа ор бүхий улсын эмнэлэгт, 46.0 хувь нь НЭМГ-ын харьяа болон мэдээ өгдөг ор бүхий эмнэлэгт бүртгэгдсэн байна.

НЭМГ-ын харьяа болон мэдээ өгдөг ор бүхий бүх эмнэлэгт 399 эмнэлгийн нас баралт бүртгэгдсэн ба 108 буюу 27.1 хувь нь хоног болоогүй нас баралт үүнээс 59 буюу 54.6 хувь нь 8-24 цагийн дотор нас барсан байна.

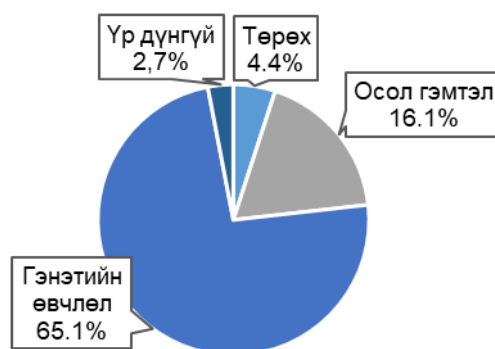
Түргэн тусламжийн үзүүлэлт

2023 оны эхний 4 дүгээр сарын байдлаар Нийслэлийн түргэн тусламжийн төв болон дүүрэг, тосгоны ЭМТ-д нийт 141.653 дуудлага хүлээн авч үйлчилснээс 18783 буюу 13.3 хувийг осол гэмтлийн дуудлага эзэлж байна. Нийт дуудлага өмнөх оноос 6.667-оор өсөж, осол гэмтлийн дуудлага 8892-оор буурсан байна.

Нийслэлийн түргэн тусламжийн төв 30.717 дуудлага хүлээн авч үйлчилснээс 4.943 тохиолдол буюу 16.1 хувийг осол гэмтлийн дуудлага эзэлж байна.

Нийт дуудлагын 11.7 хувь нь хүүхдийн, 88.3 хувь нь насанд хүрэгчдийн дуудлага эзэлж байна. Нийт дуудлагын дотор яаралтай дуудлага 73.2 хувийг үүнээс 20 минутын дотор 85,0 хувьд нь очиж эмнэлгийн тусламж үзүүлсэн байна. Энэ нь өмнөх оны мөн үеэс 0,9-өөр өссөн байна.

Зураг 11. НТТТ-ийн насанд хүрэгчдийн дуудлага, төрлөөр



Нас баралт

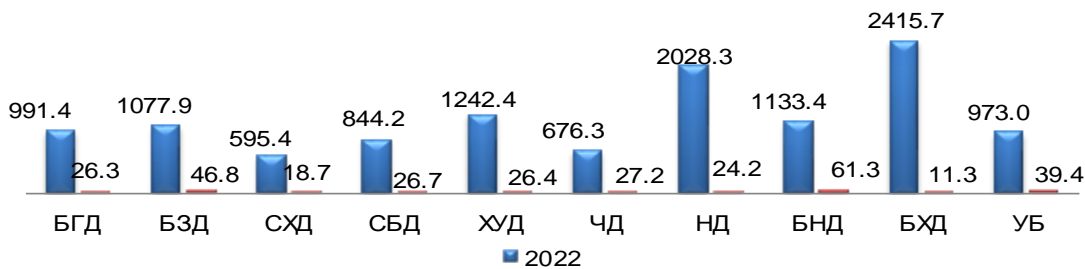
2023 оны эхний 4 сарын байдлаар ЭМЯ-ны харьяа төв эмнэлэг, НЭМГ-ын харьяа болон мэдээ ирүүлдэг эмнэлгүүдэд 2862 нас баралтын тохиолдол бүртгэгдсэн нь өнгөрсөн оны мөн үеэс 89 тохиолдлоор буурсан байна. Нийт нас баралтын 48.9 хувь нь НЭМГ-ын харьяа улс болон хувийн эмнэлэгт, 51.1 хувь нь ЭМЯ-ны харьяа төв эмнэлгүүдэд бүртгэгджээ.

НЭМГ-ын харьяа улс, хувийн хэвшил болон бусад эмнэлэгт нийт 1400 нас баралтын тохиолдол бүртгэгдсэний 54.1 хувь нь эрэгтэй, 45.9 хувь нь эмэгтэйчүүд байна. Нас баралтыг шалтгаанаар авч үзэхэд хорт хавдрын нас баралт 31.0, сүрьеэгийн нас баралт 0.3, осол гэмтэл, гадны шалтгаант нас баралт 2.9 хувийг тус тус эзэлж байна

Халдварт өвчин

2023 оны эхний 4 сарын байдлаар халдварт өвчний 6179 тохиолдол бүртгэгдэж, 10000 хүн амд 39.4 байна. Өмнөх оны мөн үетэй харьцуулахад 138955 тохиолдлоор, 10000 хүн амд 933.6-аар тус тус буурсан байна.

Зураг 12. Бүртгэгдсэн халдварт өвчин, 10000 хүн амд, дүүргийн байршлаар

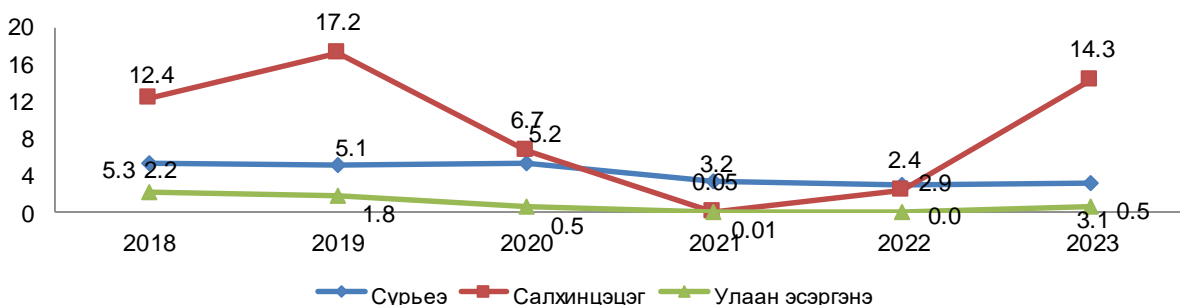


Нийт халдварт өвчин Баянзүрх, Багануур дүүрэгт Улаанбаатар хотын дундаж үзүүлэлтээс өндөр байна. Өнгөрсөн оны мөн үеэс Амьсгалын замаар дамжих халдварт өвчин 10000 хүн амд 938.7-оор буурч, гэдэсний халдварт өвчин 2,7 дахин, зоонозын халдварт өвчин 1-ээр, бэлгийн замаар дамжих халдварт өвчин 10,1%-иар, бусад халдварт өвчин 25,5 хувиар тус тус өссөн.

Амьсгалын замын халдварт өвчин

Амьсгалын замын цочмог халдварт өвчин нийт бүртгэгдсэн халдварт өвчний 48.4 хувийг эзэлж, 10000 хүн амд 19,1 байна. Нийт өвчлөлийн 36.3 хувийг салхинцэцэг, 7.8 хувийг сүрьеэ, 1.3 хувийг улаан эсэргэнэ, 3,0 хувийг Коронавируст халдвар (COVID-19) тус тус эзэлж байна.

Зураг 13. Амьсгалын замын зарим халдварт өвчин, 10000 хүн амд, сүүлийн 5 жилийн эхний 4 сарын байдлаар



Шинээр илэрсэн сүрьеэгийн 483 тохиолдол бүртгэгдэж 10000 хүн амд 3,1 байна. Өмнөх оны мөн үетэй харьцуулахад 52 тохиолдлоор өссөн байна. Нийт тохиолдлын 7,2 хувийг 0-14 насны хүүхэд эзэлж байна.

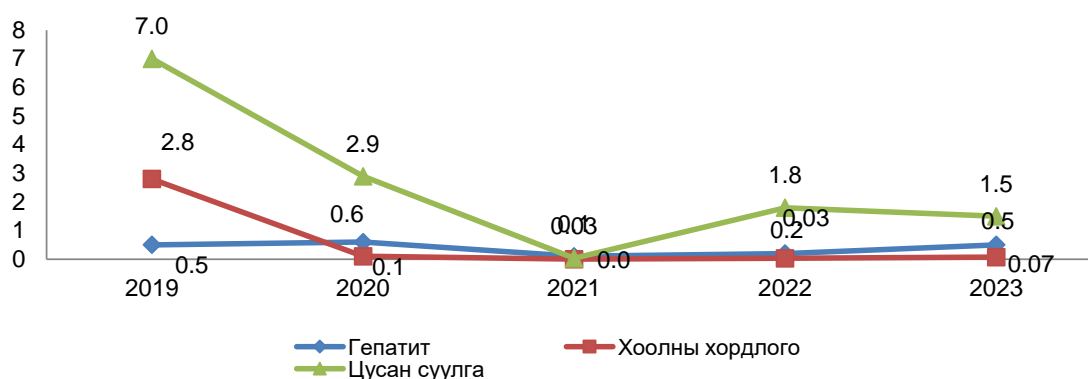
Салхинцэцэгийн халдварын 2240 тохиолдол бүртгэгдсэн ба 10000 хүн амд 14.3 байгаа нь өмнөх оны мөн үеэс 1876 тохиолдлоор өссөн. Өвчлөлийн 40.7 хувийг 0-4 насныхан эзэлж байна.

Улаан эсэргэнэ өвчлөлийн нийт 82 тохиолдол бүртгэгдсэн ба 10000 хүн амд 0.52 байгаа нь өмнөх оны мөн үеэс 70 тохиолдлоор өссөн.

Гэдэсний халдварт өвчин

Гэдэсний халдварт өвчин 1050 тохиолдол бүртгэгдэж нийт халдварт өвчний 17.0 хувийг эзэлж, 10000 хүн амд 6.7 байна. Вируст хепатит өвчний 72 тохиолдол бүртгэгдсэний вируст хепатит В 40,3, вируст хепатит С 50,7 хувийг тус тус эзэлж байна.

Зураг 14. Гэдэсний зарим халдварт өвчин, 10000 хүн амд, сүүлийн 5 жилийн байдлаар



Цусан суулга өвчлөлийн 231 тохиолдол бүртгэгдсэн ба 10000 хүн амд 1.5 байгаа нь өмнөх оны мөн үеэс 31 тохиолдлоор буурсан байна.

Бэлгийн замаар дамжих халдвар

Зонхилон тохиолдох бэлгийн замаар дамжих халдварын 1804 тохиолдол бүртгэгдсэн нь нийт халдварт өвчний 29,2 хувийг эзэлж байна. Нийт бэлгийн замаар дамжих халдварын 26.9 хувийг заг хүйтэн, 49.8 хувийг тэмбүү, 22.8 хувийг трихомониаз, 0.4 хувийг ХДХВ/ДОХ тус тус эзэлж байна. Нийт өвчлөлийн 13.9 хувийг 10-19 насныхан эзэлж байгаа нь 2.5%-иар өссөн. Төрөлхийн тэмбүүгийн тохиолдол 6 бүртгэгдсэн байна.

Зураг 15. Зонхилон тохиолдох БЗДХ, 10000 хүн амд, 2022, 2023 оны эхний 3 сарын байдлаар



Эх, хүүхдийн эрүүл мэндийн үзүүлэлт, 2023 оны эхний 4 сарын байдлаар

№	Байршил	Дундаж хүн ам	Төрсөн эх	Амьд төрсөн нярай	Нийт нас баралт	0-1 хүртэлх насны хүүхдийн эндэгдэл		1-5 хүртэлх насны хүүхдийн эндэгдэл	
						Бодит тоо	1000 амьд төрөлтөд	Бодит тоо	1000 амьд төрөлтөд
1	Баянгол	241636	1309	1328	301	9	6.8	4	3.0
2	Баянзүрх	396345	2415	2421	584	30	12.4	1	0.4
3	Сонгинохайрхан	341826	2114	2128	579	34	16.0	2	0.9
4	Сүхбаатар	143493	755	752	247	14	18.6	1	1.3
5	Хан Уул	224018	1668	1676	275	14	8.4	2	1.2
6	Чингэлтэй	147399	797	801	269	9	11.2	2	2.5
7	Налайх	39254	269	272	88	4	14.7	0	0.0
8	Багануур	29387	181	185	41	0	0.0	0	0.0
9	Багахангай	4438	28	28	3	0	0.0	0	0.0
10	Дүүргийн дүн	1567794	9536	9591	2387	114	11.9	12	1.3
11	Энэрэл		0	0	0	0	0.0	0	0.0
12	Амаржих газар		0	0	0	0	0.0	0	0.0
13	Цэргийн эмнэлэг төв		0	0	0	0	0.0	0	0.0
14	Дүүргийн ЭМТ		0	0	0	0	0.0	0	0.0
15	ТЗТЭ		0	0	0	0	0.0	0	0.0
16	ШШГЕГ-НЭ		0	0	0	0	0.0	0	0.0
17	ХХЭМБ		0	0	0	0	0.0	0	0.0
18	Нийслэлийн ЭМГ-ын дүн	1567794	9536	9591	2387	114	11.9	12	1.3
19	ХӨСҮТ		0	0	0	0	0	0	0
20	АӨСҮТ		0	0	0	0	0	0	0
21	ЭХЭМҮТ		0	0	0	0	0	0	0
22	СЭМҮТ		0	0	0	0	0	0	0
23	УНТЭ		0	0	0	0	0	0	0
24	ЭНЭҮТ		0	0	0	0	0	0	0
25	Сонгодо эмнэлэг		0	0	0	0	0	0	0
26	Хаяг тодорхойгүй		0	0	0	0	0	0	0
27	Улаанбаатар	1567794	9536	9591	2387	114	11.9	12	1.3
28	Аймгийн дүн*		1971	1989	475	55	0.0	6	0.0
29	НИЙТ ДҮН	1567794	11507	11580	2862	169	14.6	18	1.6

* Хөдөө орон нутгийн харьяалалтай иргэний УБ хотод ирж бүртгэгдсэн төрөлт, нас баралт, өвчлөлийн тохиолдол

Эх, хүүхдийн эрүүл мэндийн үзүүлэлт, 2023 оны эхний 4 сарын байдлаар

№	Байршил	Эхийн эндэгдэл		Амьгүй төрөлт		Гэрийн төрөлт		Хяналтгүй төрөлт	
		Бодит тоо	100000 амьд төрөлтөд	Бодит тоо	1000 нийт төрөлтөд	Бодит тоо	Хувь	Бодит тоо	Хувь
1	Баянгол	0	0.0	6	4.5	4	0.3	1	0.1
2	Баянзүрх	3	123.9	18	7.4	6	0.2	17	0.7
3	Сонгинохайрхан	0	0.0	16	7.5	12	0.6	12	0.6
4	Сүхбаатар	0	0.0	7	9.2	0	0.0	3	0.4
5	Хан Уул	1	59.7	7	4.2	1	0.1	0	0.0
6	Чингэлтэй	0	0.0	4	5.0	2	0.3	5	0.6
7	Налайх	0	0.0	0	0.0	1	0.4	2	0.7
8	Багануур	0	0.0	0	0.0	0	0.0	0	0.0
9	Багахангай	0	0.0	1	34.5	2	7.1	0	0.0
10	Дүүргийн дүн	4	41.7	59	6.1	28	0.3	40	0.4
11	Энэрэл	0	0.0	0	0.0	0	0.0	0	0.0
12	Амаржих газар	0	0.0	0	0.0	0	0.0	0	0.0
13	Цэргийн төв эмнэлэг	0	0.0	0	0.0	0	0.0	0	0.0
14	Дүүргийн ЭМТ	0	0.0	0	0.0	0	0.0	0	0.0
15	ТЗТЭ	0	0.0	0	0.0	0	0.0	0	0.0
16	ШШГЕГ-НЭ	0	0.0	0	0.0	0	0.0	0	0.0
17	ХХЭМБ	0	0.0	0	0.0	0	0.0	0	0.0
18	Нийслэлийн ЭМГ-ын дүн	4	41.7	59	6.1	28	0.3	40	0.4
19	ХӨСҮТ	0	0	0	0	0	0	0	0
20	АӨСҮТ	0	0	0	0	0	0	0	0
21	ЭХЭМҮТ	0	0	0	0	0	0	0	0
22	СЭМҮТ	0	0	0	0	0	0	0	0
23	УНТЭ	0	0	0	0	0	0	0	0
24	ЭНЭҮТ	0	0	0	0	0	0	0	0
25	Сонгдо эмнэлэг	0	0	0	0	0	0	0	0
26	Хаяг тодорхойгүй	0	0	0	0	0	0	0	0
27	Улаанбаатар	4	41.7	59	6.1	28	0.3	40	0.4
28	Аймгийн дүн*	1	0	19	0.0	22	0.0	17	0.0
29	НИЙТ ДҮН	5	43.2	78	6.7	50	0.4	57	0.5

* Хөдөө орон нутгийн харьяалалтай иргэний УБ хотод ирж бүртгэгдсэн төрөлт, нас баралт, өвчлөлийн тохиолдол

Төрөлт, нас баралтын мэдээлэл, 2023 оны 4 сарын байдлаар

Үзүүлэлт		НДЭМТ	БНДЭМТ	Өргөө АГ	Хүрээ АГ	Амгалан АГ	ХХЭМБ	Нийт	
Төрөлт	Төрсөн эхийн тоо-Бүгд	236	229	2401	1059	2151	50	6126	
	6 ба түүнээс дээш удаа хяналтад хамрагдсан	180	193	1592	716	1564	50	4295	
	Гэртээ төрөлт	2	0	9	7	7	0	25	
	Амьд төрсөн хүүхэд-Бүгд	238	231	2403	1069	2152	51	6144	
	Хүйс	Эрэгтэй	129	123	1247	539	1109	34	3181
		Эмэгтэй	109	108	1156	530	1043	17	2963
	Байршил	Хот	238	231	2403	1069	2152	51	6144
		Хөдөө	0	0	0	0	0	0	0
	1 цагийн дотор хөхөө амласан хүүхдийн тоо	238	210	2218	1008	2134	28	5836	
	Төрөлхийн гажигтай төрсөн хүүхдийн тоо	1	0	20	5	12	0	38	
	2500 гр-аас доош жинтэй төрсөн хүүхэд	7	5	84	48	98	0	242	
	Эхийн тээлтийн хугацаа	22-28 долоо хоногтой	0	1	2	2	1	0	6
		29-32 долоо хоногтой	1	0	12	10	15	0	38
		33-36 долоо хоногтой	12	10	151	149	103	0	425
		37-42 долоо хоногтой	221	220	2235	907	2033	51	5667
		42 долоо хоногоос дээш	4	0	3	1	0	0	8
	Амьгүй төрсөн хүүхэд-Бүгд	0	1	15	6	16	0	38	
	Хүйс	Эрэгтэй			8	3	6		17
		Эмэгтэй		1	7	3	10		21
	Эхийн тээлтийн хугацаа	22-28 долоо хоногтой			1	3	4		8
29-32 долоо хоногтой				4		3		7	
33-36 долоо хоногтой			1	3	1	1		6	
37-42 долоо хоногтой				6	2	8		16	
42 долоо хоногоос дээш				1				1	
Төрөлхийн гажигтай төрсөн хүүхдийн тоо							0		
2500 гр-аас доош жинтэй төрсөн хүүхэд			9	3	8		20		
Нас баралт	1 хүртэлх насны хүүхдийн эндэгдэл-Бүгд	1	1	14	3	7	0	26	
	Хүйс	Эрэгтэй	1	1	10	1			13
		Эмэгтэй			4	2	7		13
	Байршил	Хот	1	1	14	3	7		26
		Хөдөө							0
	0-6 хоногтой	1		10	3	6		20	
	7-28 хоногтой			4				4	
	29-өөс дээш хоногтой		1			1		2	
	Гэртээ эндсэн								
Эхийн эндэгдэл-Бүгд			1		1		2		

Нэгдсэн эмнэлгийн үзүүлэлт, 2023 оны эхний 4 сарын байдлаар

		БЭНЭ	СХНЭ	СБНЭ	ХҮНЭ	
Нас баралт	Нас баралт-Бүгд	70	184	50	4	
	Хүйс	Эрэгтэй	31	106	32	2
		Эмэгтэй	39	78	18	2
	Эмнэлэгт нас барсан хүний тоо		70	72	50	4
	Хоног болоогүй нас барсан хүний тоо		19	15	17	0
	Эмнэлэгт 8-24 цагийн дотор нас барсан хүний тоо		11	11	11	0
	Гэртээ нас барсан хүний тоо		0	112	0	0
	1 хүртэлх насны хүүхдийн эндэгдэл-Бүгд		1	0	0	0
	Хүйс	Эрэгтэй	1			
		Эмэгтэй				
	Байршил	Хот	1			
		Хөдөө				
	0-6 хоногтой					
	7-28 хоногтой					
	29-өөс дээш хоногтой		1			
	Гэртээ эндсэн					
1-5 хүртэлх насны хүүхдийн эндэгдэл- Бүгд		1	2	0	0	
Хүйс	Эрэгтэй					
	Эмэгтэй	1	2			
Эхийн эндэгдэл-Бүгд		1				
Нас баралтын шалтгаан	Хорт хавдарын нас баралт-Бүгд	8	66	14	2	
	Нас баралтын гадны шалтгаан-Бүгд	2	0	6	0	
		Амиа хорлосон				
		Бусдад хорлогдсон				
		Үйлдвэрийн осол				
		Зам тээврийн осол				
		Бусад осол	2		6	
	Тодорхойгүй					
Стационар	Эмнэлэгт хэвтсэн-Бүгд	5493	7255	5297	5277	
	Байршил	Хот	5493	7255	5297	5277
		Хөдөө	0	0	0	0
	Өвчтөн илгээх хуудсаар хэвтсэн хүний тоо		0	0	0	0
		Аймгийн нэгдсэн эмнэлгээс				
		Сумын эрүүл мэндийн төвөөс				
		Сум дундын эмнэлгээс				
		Өрх, Дүүргийн нийгмийн эрүүл мэндийн төв				
	Харьяаллын бус					
Эмнэлгээс гарсан, шилжсэн хүний тоо-Бүгд		5417	7215	5201	5283	
Ор хоног-Бүгд /Орны хөдөлгөөнөөр/		36113	42120	32661	33942	

Бусад эмнэлгийн үзүүлэлт, 2023 оны 4 сарын байдлаар

Үзүүлэлт		Энэрэл	Наркологи	СЗКЭ	ЦТЭ	ТТАХНЭ	ХБНЭ	ЦХБНЭ	УАУЭСК	ТЗТЭ	СЗСҮТ	ХБХСЗХТ	
Нас баралт	Нас баралт-Бүгд	7	0	0	32	6	0	0	0	2	0	0	
	Хүйс	Эрэгтэй	7	0	0	16	2	0	0	0		0	0
		Эмэгтэй		0	0	16	4	0	0	0	2	0	0
	Эмнэлэгт нас барсан хүний тоо		7	0	0	32	6	0	0	0	2	0	0
	Хоног болоогүй нас барсан хүний тоо		3	0	0	5	0	0	0	0	0	0	0
	Эмнэлэгт 8-24 цагийн дотор нас барсан хүний тоо		0	0	0	1	0	0	0	0	0	0	0
	Гэртээ нас барсан хүний тоо		0	0	0	0	0	0	0	0	0	0	0
	1 хүртэлх насны хүүхдийн эндэгдэл-Бүгд		0	0	0	0	0	0	0	0	0	0	0
	1-5 хүртэлх насны хүүхдийн эндэгдэл- Бүгд		0	0	0	0	0	0	0	0	0	0	0
	Эхийн эндэгдэл-Бүгд		0	0	0	0	0	0	0	0	0	0	0
Байршил	Хот												
	Хөдөө												
Нас баралтын шалтгаан	Хорт хавдарын нас баралт-Бүгд	0	0	0	7	0	0	0	0	0	0	0	
	Нас баралтын гадны шалтгаан-Бүгд	0	0	0	6	1	0	0	0	0	0	0	
		Амиа хорлосон				2							
		Бусдад хорлогдсон				1							
		Үйлдвэрийн осол					1						
		Зам тээврийн осол											
		Бусад осол				2							
	Тодорхойгүй				1								
Стационар	Эмнэлэгт хэвтсэн-Бүгд	1159	1210	1580	6570	3904	322	776	1694	2743	260	474	
	Өвчтөн илгээх хуудсаар хэвтсэн хүний тоо				1580	1067	762				1351		
		Аймгийн нэгдсэн эмнэлгээс				120	183	762			128		
		Сумын эрүүл мэндийн төвөөс				202	884				291		
		Сум дундын эмнэлгээс				0					2		
		Өрх, Дүүргийн нийгмийн эрүүл мэндийн төв				1258					79		
		Харьяаллын бус				0					851		
	Эмнэлгээс гарсан, шилжсэн хүний тоо-Бүгд		1102	1178	1447	6391	3873	327	804	1643	2646	400	486
Ор хоног-Бүгд /Орны хөдөлгөөнөөр/		7422	9116	20956	45628	22576	3824	9412	11799	19746	4520	6496	

* Хөдөө орон нутгийн харьяалалтай иргэний УБ хотод ирж бүртгэгдсэн төрөлт, нас баралт, өвчлөлийн тохиолдол

Бусад эмнэлгийн үзүүлэлт, 2023 оны 4 сарын байдлаар

Үзүүлэлт		Энэрэл	ШЭНТ	НТТТ	ЦТЭ	ТТАХН Э	ЦХБНЭ	ХБНЭ 429	УАУЭС К	ТЗТЭ	СЗСҮТ	ХБХСЗ ХТ	ХАБЭМ Т		
Амбулаторын үзлэг	Үзлэгийн тоо-Бүгд	11987	26696		38020	59883	4945	10981	5303	69347	1513	2045	16628		
	Хүйс	Эрэгтэй	4171	9684		17574	29402	4376	10981	1497	29859	808	1300	14206	
		Эмэгтэй	7816	17012		20446	30481	569	0	3806	39488	705	745	2422	
	Үзлэгийн хэлбэр	Урьдчилан сэргийлэх үзлэгийн тоо	719	1639		8086	15456	1588	10207	0	30720	0	0	12420	
		Амбулаторын үзлэгийн тоо	11261	25057		29935	43861	681	774	5303	38043	1513	2045	2953	
		Үүнээс	Анх	8367	16497		19531	28572	311	400	3034	25422	1362	939	2387
			Давтан	2894	8560		10404	15289	370	374	2269	12621	151	1106	566
		Идэвхтэй хяналт	7	0			566	2005	0	0	584	0	0	1253	
		Гэрийн идэвхтэй хяналт	0	0			0	0			0			2	
		Гэрийн дуудлагын үзлэгийн тоо	0	0			0	671							
Өвчтөн илгээх хуудсаар ирж үзүүлсэн хүний тоо		0	0			10069									
Амбулаторийн өвчлөл	Бүртгэгдсэн халдварт бус өвчлөл-Бүгд	1530	7441		17961	15885				14623			4		
	Шинэ		611	5805		13175	7374				5357			4	
		Хуучин	919	1636		4786	8511				9266				
	Хорт хавдрын өвчлөл	0			0	0				1					
	Осол гэмтлийн өвчлөл	54			685	97				23					
	Томуу, томуу төст өвчин (J09-J11)	3			0	0				19					
	0-5 хүртэлх насны хүүхдийн халдварт бус суулгалт өвчин (K52.0-K52.9)	0			2	16				7					
0-5 хүртэлх насны хүүхдийн амьсгалын замын цочмог халдварт өвчин (J00-J06, J20-J22)	0			75	537				984						
Түргэн тусламжийн дуудлага		0		132836											
Алсын дуудлага		0		0											
Осол, гэмтлийн дуудлага		0		18307											

* Хөдөө орон нутгийн харьяалалтай иргэний УБ хотод ирж бүртгэгдсэн төрөлт, нас баралт, өвчлөлийн тохиолдол

Халдварт өвчин, 2023 оны эхний 4 сарын байдлаар

№	Байршил	Халдварт өвчин		В15-19 Вируст хепатит/Viral hepatitis		В15- Цочмог А хепатит A/B15-Acute hepatitis A		В16- Цочмог В хепатит B/B16-Acute hepatitis B		В17-1 - Бусад цочмог вируст хепатит C /B17-1-Acute hepatitis C	
		Бодит тоо	10000 хүн амд	Бодит тоо	10000 хүн амд	Бодит тоо	10000 хүн амд	Бодит тоо	10000 хүн амд	Бодит тоо	10000 хүн амд
1	Баянгол	636	26.3	9	0.4	0	0.0	2	0.1	7	0.3
2	Баянзүрх	1853	46.8	20	0.5	0	0.0	8	0.20	11	0.28
3	Сонгинохайрхан	638	18.7	6	0.2	0	0.0	3	0.1	2	0.1
4	Сүхбаатар	383	26.7	6	0.4	0	0.0	4	0.3	2	0.1
5	Хан Уул	592	26.4	5	0.2	1	0.0	1	0.0	3	0.1
6	Чингэлтэй	401	27.2	6	0.4	0	0.0	3	0.2	3	0.2
7	Налайх	95	24.2	0	0.0	0	0.0	0	0.0	0	0.0
8	Багануур	180	61.3	1	0.3	0	0.0	1	0.3	0	0.0
9	Багахангай	5	11.3	1	2.3	0	0.0	0	0.0	1	2.3
10	Дүүргийн дүн	4783	30.5	54	0.34	1	0.0	22	0.14	29	0.18
11	Энэрэл	10	0.0	0	0.0	0	0.0	0	0.0	0	0.0
12	Амаржих газар	4	0.0	0	0.0	0	0.0	0	0.0	0	0.0
13	Цэргийн төв эмнэлэг	1	0.0	0	0.0	0	0.0	0	0.0	0	0.0
14	Дүүргийн ЭМТ	38	0.0	0	0.0	0	0.0	0	0.0	0	0.0
15	ТЗТЭ	48	0.0	0	0.0	0	0.0	0	0.0	0	0.0
16	ШШГЕГ-НЭ	19	0.0	0	0.0	0	0.0	0	0.0	0	0.0
17	ХХЭМБ	354	0.0	0	0.0	0	0.0	0	0.0	0	0.0
18	Нийслэлийн ЭМГ-ын дүн	5257	33.5	54	0.34	1	0.0	22	0.14	29	0.18
19	ХӨСҮТ	658	0.0	0	0.0	0	0.0	0	0.0	0	0.0
20	АӨСҮТ	142	0.0	0	0.0	0	0.0	0	0.0	0	0.0
21	ЭХЭМҮТ	11	0.0	0	0.0	0	0.0	0	0.0	0	0.0
22	СЭМҮТ	12	0.0	0	0.0	0	0.0	0	0.0	0	0.0
23	УНТЭ	3	0.0	0	0.0	0	0.0	0	0.0	0	0.0
24	ЭНЭҮТ	0	0.0	0	0.0	0	0.0	0	0.0	0	0.0
25	Сонгодо эмнэлэг	0	0.0	0	0.0	0	0.0	0	0.0	0	0.0
26	Хаяг тодорхойгүй	0	0.0	0	0.0	0	0.0	0	0.0	0	0.0
27	Улаанбаатар	6087	38.8	54	0.34	1	0.0	22	0.14	29	0.18
28	Аймгийн дүн*	92	0.0	18	0.0	1	0.0	7	0.0	8	0.0
29	НИЙТ ДҮН	6179	39.4	72	0.46	2	0.01	29	0.18	37	0.24

Халдварт өвчин, 2023 оны эхний 4 сарын байдлаар

№	Байршил	A03 - Цусан суулга/Shigellosis		A02 Салмонеллт /Other salmonella infections		A09 Халдварын гаралтай гастроэнтерит ба суулга өвчин		A05-Бактерийн гаралтай бусад хоолны хордлого		A39 Менингококкт халдвар/Meningococcal infection	
		Бодит тоо	10000 хүн амд	Бодит тоо	1000 хүн амд	Бодит тоо	1000 хүн амд	Бодит тоо	10000 хүн амд	Бодит тоо	10000 хүн амд
1	Баянгол	18	0.7	5	0.2	0	0.0	0	0.0	0	0.0
2	Баянзүрх	71	1.79	15	0.4	0	0.0	10	0.3	1	0.0
3	Сонгинохайрхан	53	1.6	4	0.1	0	0.0	0	0.0	2	0.1
4	Сүхбаатар	16	1.1	7	0.5	0	0.0	0	0.0	0	0.0
5	Хан Уул	32	1.4	1	0.0	0	0.0	1	0.0	0	0.0
6	Чингэлтэй	24	1.6	4	0.3	0	0.0	0	0.0	0	0.0
7	Налайх	0	0.0	0	0.0	0	0.0	0	0.0	0	0.0
8	Багануур	4	1.4	1	0.3	0	0.0	0	0.0	0	0.0
9	Багахангай	0	0.0	0	0.0	0	0.0	0	0.0	0	0.0
10	Дүүргийн дүн	218	1.39	37	0.24	0	0.0	11	0.1	3	0.0
11	Энэрэл	0	0.0	0	0.0	0	0.0	0	0.0	0	0.0
12	Амаржих газар	0	0.0	0	0.0	0	0.0	0	0.0	0	0.0
13	Цэргийн төв эмнэлэг	0	0.0	0	0.0	0	0.0	0	0.0	0	0.0
14	Дүүргийн ЭМТ	0	0.0	0	0.0	0	0.0	0	0.0	0	0.0
15	ТЗТЭ	0	0.0	0	0.0	0	0.0	0	0.0	0	0.0
16	ШШГЕГ-НЭ	0	0.0	0	0.0	0	0.0	0	0.0	0	0.0
17	ХХЭМБ	0	0.0	0	0.0	0	0.0	0	0.0	0	0.0
18	Нийслэлийн ЭМГ-ын дүн	218	1.39	37	0.2	0	0.0	11	0.1	3	0.0
19	ХӨСҮТ	0	0.0	0	0	0	0.0	0	0.0	0	0.0
20	АӨСҮТ	0	0.0	0	0	0	0.0	0	0.0	0	0.0
21	ЭХЭМҮТ	0	0.0	0	0	0	0.0	0	0.0	0	0.0
22	СЭМҮТ	0	0.0	0	0	0	0.0	0	0.0	0	0.0
23	УНТЭ	0	0.0	0	0	0	0.0	0	0.0	0	0.0
24	ЭНЭҮТ	0	0.0	0	0	0	0.0	0	0.0	0	0.0
25	Сонгодо эмнэлэг	0	0.0	0	0	0	0.0	0	0.0	0	0.0
26	Хаяг тодорхойгүй	0	0.0	0	0	0	0.0	0	0.0	0	0.0
27	Улаанбаатар	218	1.39	37	0.2	0	0.0	11	0.1	3	0.0
28	Аймгийн дүн*	13	0.0	0	0	0	0.0	0	0.0	0	0.0
29	НИЙТ ДҮН	231	1.47	37	0.2	0	0.0	11	0.07	3	0.02

Халдварт өвчин, 2023 оны 4 сарын байдлаар

№	Байршил	B01 Салхинцэцэг /Varicella/		B26 Гахай хавдар / Mumps/		A38 Улаан эсэргэнэ / Scarlet fever/		P36 Нярайн бактерт їжил/Bacterial sepsis of newborn/		A46 Ёлом / Erysipelas/	
		Бодит тоо	10000 хүн амд	Бодит тоо	10000 хүн амд	Бодит тоо	10000 хүн амд	Бодит тоо	10000 хүн амд	Бодит тоо	10000 хүн амд
1	Баянгол	247	10.2	2	0.1	12	0.50	0	0.0	0	0.0
2	Баянзүрх	978	24.7	6	0.2	38	1.0	0	0.0	9	0.2
3	Сонгинохайрхан	199	5.8	1	0.0	6	0.2	0	0.0	1	0.0
4	Сүхбаатар	190	13.2	2	0.1	10	0.7	0	0.0	2	0.1
5	Хан Уул	329	14.7	0	0.0	10	0.4	0	0.0	3	0.1
6	Чингэлтэй	128	8.7	0	0.0	6	0.4	0	0.0	2	0.1
7	Налайх	11	2.8	0	0.0	0	0.0	0	0.0	0	0.0
8	Багануур	119	40.5	0	0.0	0	0.0	0	0.0	0	0.0
9	Багахангай	0	0.0	0	0.0	0	0.0	0	0.0	0	0.0
10	Дүүргийн дүн	2201	14.04	11	0.1	82	0.52	0	0.00	17	0.1
11	Энэрэл	0	0.0	0	0.0	0	0.0	0	0.0	0	0.0
12	Амаржих газар	0	0.0	0	0.0	0	0.0	0	0.0	0	0.0
13	Цэргийн эмнэлэг төв	0	0.0	0	0.0	0	0.0	0	0.0	0	0.0
14	Дүүргийн ЭМТ	0	0.0	0	0.0	0	0.0	0	0.0	0	0.0
15	ТЗТЭ	0	0.0	0	0.0	0	0.0	0	0.0	0	0.0
16	ШШГЕГ-НЭ	0	0.0	0	0.0	0	0.0	0	0.0	0	0.0
17	ХХЭМБ	0	0.0	0	0.0	0	0.0	0	0.0	0	0.0
18	Нийслэлийн ЭМГ-ын дүн	2201	14.04	11	0.1	82	0.52	0	0.00	17	0.1
19	ХӨСҮТ	0	0.0	0	0.0	0	0.0	0	0.0	0	0.0
20	АӨСҮТ	0	0	0	0.0	0	0.0	0	0.0	0	0.0
21	ЭХЭМҮТ	1	0.0	0	0.0	0	0.0	0	0.0	0	0.0
22	СЭМҮТ	0	0.0	0	0.0	0	0.0	0	0.0	0	0.0
23	УНТЭ	0	0.0	0	0.0	0	0.0	0	0.0	0	0.0
24	ЭНЭҮТ	0	0.0	0	0.0	0	0.0	0	0.0	0	0.0
25	Сонгдо эмнэлэг	0	0.0	0	0.0	0	0.0	0	0.0	0	0.0
26	Хаяг тодорхойгүй	0	0.0	0	0.0	0	0.0	0	0.0	0	0.0
27	Улаанбаатар	2202	14.05	11	0.1	82	0.52	0	0.00	17	0.11
28	Аймгийн дүн*	38	0.0	0	0.0	0	0.0	0	0.0	7	0.0
29	НИЙТ ДҮН	2240	14.29	11	0.07	82	0.52	0	0.00	24	0.15

Халдварт өвчин, 2023 оны 4 сарын байдлаар

№	Байршил	B50 Хумхаа		A23 Бруцеллёз / Brucellosis/		B08.4 Энтеровируст тууралттай цэврүүт фарингит / Hand, foot and mouth disease /		B34.1 Энтеровируст халдвар тодорхойгүй		B08.3 Эритема/Erythema infectiosum [fifth disease]	
		Бодит тоо	10000 хүн амд	Бодит тоо	10000 хүн амд	Бодит тоо	10000 хүн амд	Бодит тоо	10001 хүн амд	Бодит тоо	10000 хүн амд
1	Баянгол	0	0.0	0	0.0	67	2.8	0	0.0	0	0.0
2	Баянзүрх	6	0.2	0	0.0	343	8.65	0	0.0	5	0.1
3	Сонгинохайрхан	0	0.0	1	0.0	73	2.1	0	0.0	0	0.0
4	Сүхбаатар	0	0.0	0	0.0	66	4.6	0	0.0	0	0.0
5	Хан Уул	1	0.0	1	0.0	105	4.7	0	0.0	0	0.0
6	Чингэлтэй	1	0.1	0	0.0	63	4.3	0	0.0	0	0.0
7	Налайх	1	0.3	1	0.3	1	0.3	0	0.0	0	0.0
8	Багануур	1	0.3	1	0.3	9	3.1	0	0.0	0	0.0
9	Багахангай	0	0.0	0	0.0	0	0.0	0	0.0	0	0.0
10	Дүүргийн дүн	10	0.1	4	0.0	727	4.64	0	0.0	5	0.0
11	Энэрэл	0	0.0	0	0.0	0	0.0	0	0.0	0	0.0
12	Амаржих газар	0	0.0	0	0.0	0	0.0	0	0.0	0	0.0
13	Цэргийн төв эмнэлэг	0	0.0	0	0.0	0	0.0	0	0.0	0	0.0
14	Дүүргийн ЭМТ	0	0.0	0	0.0	0	0.0	0	0.0	0	0.0
15	ТЗТЭ	0	0.0	0	0.0	0	0.0	0	0.0	0	0.0
16	ШШГЕГ-НЭ	0	0.0	0	0.0	0	0.0	0	0.0	0	0.0
17	ХХЭМБ	0	0.0	0	0.0	0	0.0	0	0.0	0	0.0
18	Нийслэлийн ЭМГ-ын дүн	10	0.1	4	0.0	727	4.64	0	0.0	5	0.0
19	ХӨСҮТ	0	0.0	0	0.0	0	0.0	0	0.0	0	0.0
20	АӨСҮТ	0	0.0	0	0.0	0	0.0	0	0.0	0	0.0
21	ЭХЭМҮТ	0	0.0	0	0.0	0	0.0	0	0.0	0	0.0
22	СЭМҮТ	0	0.0	0	0.0	0	0.0	0	0.0	0	0.0
23	УНТЭ	0	0.0	0	0.0	0	0.0	0	0.0	0	0.0
24	ЭНЭҮТ	0	0.0	0	0.0	0	0.0	0	0.0	0	0.0
25	Сонгдо эмнэлэг	0	0.0	0	0.0	0	0.0	0	0.0	0	0.0
26	Хаяг тодорхойгүй	0	0.0	0	0.0	0	0.0	0	0.0	0	0.0
27	Улаанбаатар	10	0.1	4	0.0	727	4.64	0	0.0	6	0.0
28	Аймгийн дүн*	4	0.0	1	0.0	9	0.0	0	0.0	0	0.0
29	НИЙТ ДҮН	14	0.09	5	0.03	736	4.69	0	0.0	6	0.04

Халдварт өвчин, 2023 оны 4 сарын байдлаар

№	Байршил	A35 Бусад татран		B09. Арьс ба салст бүрхэвчийг гэмтээх тодорхойгүй вируст халдвар		Бэтэг B67		A01. Балнад, иж балнад		Exanthema subitum B08.2	
		Бодит тоо	10000 хүн амд	Бодит тоо	10000 хүн амд	Бодит тоо	10000 хүн амд	Бодит тоо	10000 хүн амд	Бодит тоо	10000 хүн амд
1	Баянгол	0	0.0	0	0.0	0	0.0	0	0.0	0	0.0
2	Баянзүрх	0	0.0	0	0.0	0	0.0	0	0.0	0	0.0
3	Сонгинохайрхан	0	0.0	0	0.0	0	0.0	0	0.0	0	0.0
4	Сүхбаатар	0	0.0	0	0.0	0	0.0	0	0.0	0	0.0
5	Хан Уул	0	0.0	0	0.0	0	0.0	0	0.0	0	0.0
6	Чингэлтэй	0	0.0	0	0.0	0	0.0	0	0.0	0	0.0
7	Налайх	0	0.0	0	0.0	0	0.0	0	0.0	0	0.0
8	Багануур	0	0.0	0	0.0	0	0.0	0	0.0	0	0.0
9	Багахангай	0	0.0	0	0.0	0	0.0	0	0.0	0	0.0
10	Дүүргийн дүн	0	0.0	0	0.0	0	0.0	0	0.0	0	0.0
11	Энэрэл	0	0.0	0	0.0	0	0.0	0	0.0	0	0.0
12	Амаржих газар	0	0.0	0	0.0	0	0.0	0	0.0	0	0.0
13	Цэргийн эмнэлэг төв	0	0.0	0	0.0	0	0.0	0	0.0	0	0.0
14	Дүүргийн ЭМТ	0	0.0	0	0.0	0	0.0	0	0.0	0	0.0
15	ТЗТЭ	0	0.0	0	0.0	0	0.0	0	0.0	0	0.0
16	ШШГЕГ-НЭ	0	0.0	0	0.0	0	0.0	0	0.0	0	0.0
17	ХХЭМБ	0	0.0	0	0.0	0	0.0	0	0.0	0	0.0
18	Нийслэлийн ЭМГ-ын дүн	0	0.0	0	0.0	0	0.0	0	0.0	0	0.0
19	ХӨСҮТ	0	0.0	0	0.0	0	0.0	0	0.0	0	0.0
20	АӨСҮТ	0	0.0	0	0.0	0	0.0	0	0.0	0	0.0
21	ЭХЭМҮТ	0	0.0	0	0.0	0	0.0	0	0.0	0	0.0
22	СЭМҮТ	0	0.0	0	0.0	0	0.0	0	0.0	0	0.0
23	УНТЭ	0	0.0	0	0.0	0	0.0	0	0.0	0	0.0
24	ЭНЭҮТ	0	0.0	0	0.0	0	0.0	0	0.0	0	0.0
25	Сонгодо эмнэлэг	0	0.0	0	0.0	0	0.0	0	0.0	0	0.0
26	Хаяг тодорхойгүй	0	0.0	0	0.0	0	0.0	0	0.0	0	0.0
27	Улаанбаатар	0	0.0	0	0.0	0	0.0	0	0.0	0	0.0
28	Аймгийн дүн*	0	0.0	0	0.0	0	0.0	0	0.0	0	0.0
29	НИЙТ ДҮН	0	0.0	0	0.0	0	0.0	0	0.0	0	0.0

Халдварт өвчин, 2023 оны 4 сарын байдлаар

№	Байршил	A22. Боом		A69. Спирохетээр сэдээгдсэн бусад халдвар		A84. Хачигаар дамжих вируст энцеофалит		A77. Хачигт рикеттсиоз		A50-A53 Тэмбүү /Syphilis	
		Бодит тоо	10000 хүн амд	Бодит тоо	10000 хүн амд	Бодит тоо	10000 хүн амд	Бодит тоо	10000 хүн амд	Бодит тоо	10000 хүн амд
1	Баянгол	0	0.0	0	0.0	0	0.0	1	0.0	138	5.7
2	Баянзүрх	0	0.0	0	0.0	0	0.0	0	0.0	111	2.8
3	Сонгинохайрхан	0	0.0	0	0.0	0	0.0	0	0.0	97	2.8
4	Сүхбаатар	0	0.0	0	0.0	0	0.0	0	0.0	31	2.2
5	Хан Уул	0	0.0	0	0.0	0	0.0	0	0.0	33	1.5
6	Чингэлтэй	0	0.0	0	0.0	0	0.0	0	0.0	54	3.7
7	Налайх	0	0.0	0	0.0	0	0.0	0	0.0	33	8.4
8	Багануур	0	0.0	0	0.0	0	0.0	0	0.0	12	4.1
9	Багахангай	0	0.0	0	0.0	0	0.0	0	0.0	3	6.8
10	Дүүргийн дүн	0	0.0	0	0.00	0	0.00	1	0.0	512	3.3
11	Энэрэл	0	0.0	0	0.0	0	0.0	0	0.0	2	0.0
12	Амаржих газар	0	0.0	0	0.0	0	0.0	0	0.0	4	0.0
13	Цэргийн эмнэлэг төв	0	0.0	0	0.0	0	0.0	0	0.0	0	0.0
14	Дүүргийн ЭМТ	0	0.0	0	0.0	0	0.0	0	0.0	16	0.0
15	ТЗТЭ	0	0.0	0	0.0	0	0.0	0	0.0	18	0.0
16	ШШГЕГ-НЭ	0	0.0	0	0.0	0	0.0	0	0.0	0	0.0
17	ХХЭМБ	0	0.0	0	0.0	0	0.0	0	0.0	68	0.0
18	Нийслэлийн ЭМГ-ын дүн	0	0.0	0	0.00	0	0.00	1	0.0	620	4.0
19	ХӨСҮТ	0	0.0	0	0.0	0	0.0	0	0.0	269	0.0
20	АӨСҮТ	0	0.0	0	0.0	0	0.0	0	0.0	0	0.0
21	ЭХЭМҮТ	0	0.0	0	0.0	0	0.0	0	0.0	10	0.0
22	СЭМҮТ	0	0.0	0	0.0	0	0.0	0	0.0	0	0.0
23	УНТЭ	0	0.0	0	0.0	0	0.0	0	0.0	0	0.0
24	ЭНЭҮТ	0	0.0	0	0.0	0	0.0	0	0.0	0	0.0
25	Сонгодо эмнэлэг	0	0.0	0	0.0	0	0.0	0	0.0	0	0.0
26	Хаяг тодорхойгүй	0	0.0	0	0.0	0	0.0	0	0.0	0	0.0
27	Улаанбаатар	0	0.0	0	0.0	0	0.00	1	0.01	899	5.7
28	Аймгийн дүн*	0	0.0	0	0.0	0	0.0	2	0.0	0	0.0
29	НИЙТ ДҮН	0	0.0	0	0.00	0	0.00	3	0.02	899	5.7

Халдварт өвчин, 2023 оны 4 сарын байдлаар

№	Байршил	A50 Төрөлхийн тэмбүү		A 54 Гонококкт халдвар /Gonococcal infection/		A15-A19 Сүрьеэ /Tuberculosis/		B36-B49 Мөөгөнцөр / Mycoses/		A59 Трихомониаз Trichomoniasis		B20-B24 ХДХВ/ДОХ		U07.1 Коронавируст халдвар (COVID-19)	
		Бодит тоо	100000 амьд төрөлтөд	Бодит тоо	10000 хүн амд	Бодит тоо	10000 хүн амд	Бодит тоо	10000 хүн амд	Бодит тоо	10000 хүн амд	Бодит тоо	10000 хүн амд	Бодит тоо	10001 хүн амд
1	Баянгол	0	0.0	35	1.4	52	2.2	0	0.0	50	2.1	0	0.0	0	0.0
2	Баянзүрх	3	123.9	34	0.9	133	3.4	0	0.0	73	1.8	0	0.0	0	0.0
3	Сонгинохайрхан	0	0.0	35	1.0	90	2.6	0	0.0	70	2.0	0	0.0	0	0.0
4	Сүхбаатар	0	0.0	23	1.6	26	1.8	0	0.0	4	0.3	0	0.0	0	0.0
5	Хан Уул	0	0.0	14	0.6	55	2.5	0	0.0	2	0.1	0	0.0	0	0.0
6	Чингэлтэй	0	0.0	17	1.2	60	4.1	8	0.5	28	1.9	0	0.0	0	0.0
7	Налайх	0	0.0	18	4.6	15	3.8	9	2.3	6	1.5	0	0.0	0	0.0
8	Багануур	0	0.0	18	6.1	9	3.1	0	0.0	5	1.7	0	0.0	0	0.0
9	Багахангай	0	0.0	0	0.0	1	2.3	0	0.0	0	0.0	0	0.0	0	0.0
10	Дүүргийн дүн	3	31.3	194	1.2	441	2.8	17	0.1	238	1.5	0	0.0	0	0.0
11	Энэрэл	0	0.0	0	0.0	8	0.0	0	0.0	0	0.0	0	0.0	0	0.0
12	Амаржих газар	0	0.0	0	0.0	0	0.0	0	0.0	0	0.0	0	0.0	0	0.0
13	Цэргийн төв эмнэлэг	0	0.0	0	0.0	0	0.0	0	0.0	0	0.0	0	0.0	1	0.0
14	Дүүргийн ЭМТ	0	0.0	9	0.0	0	0.0	0	0.0	13	0.0	0	0.0	0	0.0
15	ТЗТЭ	0	0.0	4	0.0	0	0.0	0	0.0	26	0.0	0	0.0	0	0.0
16	ШШГЕГ-НЭ	0	0.0	0	0.0	19	0.0	0	0.0	0	0.0	0	0.0	0	0.0
17	ХХЭМБ	0	0.0	151	0.0	0	0.0	76	0.0	59	0.0	0	0.0	0	0.0
18	Нийслэлийн ЭМГ-ын дүн	3	31.3	358	2.3	468	3.0	93	0.6	336	2.1	0	0.0	1	0.0
19	ХӨСҮТ	0	0.0	127	0.0	0	0.0	0	0.0	72	0.0	8	0.0	182	0.0
20	АӨСҮТ	0	0.0	0	0.0	0	0.0	141	0.0	0	0.0	0	0.0	0	0.0
21	ЭХЭМҮТ	0	0.0	0	0.0	0	0.0	0	0.0	0	0.0	0	0.0	0	0.0
22	СЭМҮТ	0	0.0	0	0.0	12	0.0	0	0.0	0	0.0	0	0.0	0	0.0
23	УНТЭ	0	0.0	0	0.0	3	0.0	0	0.0	0	0.0	0	0.0	0	0.0
24	ЭНЭҮТ	0	0.0	0	0.0	0	0.0	0	0.0	0	0.0	0	0.0	0	0.0
25	Сонгдо эмнэлэг	0	0.0	1	0.0	0	0.0	0	0.0	3	0.0	0	0.0	0	0.0
26	Хаяг тодорхойгүй	0	0.0	0	0.0	0	0.0	0	0.0	0	0.0	0	0.0	0	0.0
27	Улаанбаатар	3	31.3	486	3.1	483	3.1	234	1.5	411	2.6	8	0.05	183	1.2
28	Аймгийн дүн*	3	150.8	0	0.0	0	0.0	0	0.0	0	0.0	0	0.0	0	0.0
29	НИЙТ ДҮН	6	51.8	486	3.1	483	3.1	234	1.5	411	2.6	8	0.05	183	1.2

НЭМГ-ын харьяа хувийн хэвшлийн эмнэлгүүдийн үзүүлэлт

2023 оны 4 сарын байдлаар нийт 640.522 үзлэг хийгдсэн нь өнгөрсөн оны мөн үеэс 148845 үзлэгээр өссөн бөгөөд урдчилан сэргийлэх үзлэг 5,1%, өвчний учир амбулаториор 94.8%, идэвхтэй хяналт 0.1%, гэрийн дуудлага 0.005%-ийг эзэлж байна. НЭМГ-ын харьяа эмнэлгүүдийн нийт үзлэгийн 18.9 хувийг ХХЭМБ-ын үзлэг эзэлж байна.

Ор бүхий эмнэлэгт 28566.5 хүн эмчлэгдэн гарч өнгөрсөн оны мөн үеэс 586,5-аар буурч 169019 ор хоног ашигласан ба орны фонд ашиглалтын хувь 60.4, дундаж ор хоног 5,9, орны эргэлт 15,3 байна. Эмнэлгийн нас баралт бүртгэгдээгүй байна.

Сувилалд 11590,0 хүн эмчлэгдэж, 81296 ор хоног ашигласан байна.

Таны төлөө бид эмнэлэгт 50 эх төрж, 51 нярай амьд, эрэгтэй 34, эмэгтэй-17 төрсөн байна.

БЗДХ-ын чиглэлээр үйл ажиллагаа явуулдаг эмнэлгүүдэд БЗДХ-ын 354 өвчлөл бүртгэгдсэн байна.

Байгууллага	Бүгд үзлэг	Урьдчилан сэргийлэх үзлэг	Өвчний учир амбулаторийн үзлэг	Үүнээс		Идэвхтэй хяналт	Гэрийн идэвхтэй хяналт	Дуудлагаар	БЗДХ-бүгд	Үүнээс			
				Анх	Давтан					Тэмбүү	Заг хүйтэн	Трихоманиаз	Мөөгөнцөр
Амбулатори	640.522	32459	607104	355526	251578	932	0	27	354	68	151	59	76

Байгууллага	Стационар			Эмнэлгийн нас баралт				Төрсөн эх	Амьд төрсөн хүүхэд	Үүнээс	
	Хэвтсэн хүний тоо	Гарсан хүний тоо	Ор хоног	Бүгд	Эр	Эм	Үүнээс хоног болгоогүй			Эр	Эм
Ортой	28932	28201	169019	0	0	0	0	50	51	34	17
Сувилал	11789	11391	81296								
Дүн	40721	39592	250315	0	0	0	0	50	51	34	17

Хувийн эмнэлгийн үзүүлэлт, 2023 оны эхний 4 сарын байдлаар

№	Байгууллагын нэрс	Орны тоо	Эмнэлэгт хэвтсэн - Бүгд	Эмнэлгээс гарсан, шилжсэн Бүгд	Нас баралт	Ор хоног-Бүгд /Орны хөдөлгөөнөөр/	Эмчлэгдсэн өвчтөн	Орны эргэлт	ОФА%	Дундаж ор хоног
1	Амин-Эрдэнэ	40	636	596	0	4335	616	15.4	90.3	7.0
2	АСЭ ХХК	20	303	292	0	1070	297.5	14.9	44.6	3.6
3	Юнимед интернейшнл ХХК	39	707	709	0	3848	708	18.2	82.2	5.4
4	Буянт-Оношилгоо	25	0	0	0	0	0	0.0	0.0	0.0
5	Бурам номиун	40	353	332	0	2307	342.5	8.6	48.1	6.7
6	Буянт-Ээж	15	328	330	0	1994	329	21.9	110.8	6.1
7	Бүсгүй БГБХН	23	100	93	0	543	96.5	4.2	19.7	5.6
8	Гэгээмед	10	137	134	0	1150	135.5	13.6	95.8	8.5
9	Далд-Увидас	25	336	327	0	2306	331.5	13.3	76.9	7.0
10	Дангал	15	66	64	0	351	65	4.3	19.5	5.4
11	Дархан-Оточ	30	463	452	0	2699	457.5	15.3	75.0	5.9
12	Далд засал ХХК	82	646	628	0	4550	637	7.8	46.2	7.1
13	Замбагатрейд	20	373	360	0	2218	366.5	18.3	92.4	6.1
14	Зүтгэл найдвар	15	32	32	0	206	32	2.1	11.4	6.4
15	Пиксел ХХК	20	360	358	0	2397	359	18.0	99.9	6.7
16	Корсан	15	196	181	0	1483	188.5	12.6	82.4	7.9
17	Ливерген	15	77	74	0	497	75.5	5.0	27.6	6.6
18	Мөнгөн чагнуур	20	289	271	0	1709	280	14.0	71.2	6.1
19	Мангут ХХК	310	1231	1237	0	6467	1234	4.0	17.4	5.2
20	Мөнх-Оньч	30	422	416	0	2919	419	14.0	81.1	7.0
21	Натул ХХК	100	859	851	0	5653	855	8.6	47.1	6.6
22	Маргад Онъс ХХК	195	1884	1859	0	8751	1871.5	9.6	37.4	4.7
23	Орбита	15	33	33	0	45	33	2.2	2.5	1.4
24	САНТЭ	8	5	5	0	19	5	0.6	2.0	3.8
25	Сорогзон	18	183	183	0	1299	183	10.2	60.1	7.1
26	Талимаа	20	367	356	0	1897	361.5	18.1	79.0	5.2
27	Хурилдуур ХХК	150	367	353	0	2274	360	2.4	12.6	6.3
28	Түмэншанд ХХК	28	263	256	0	1549	259.5	9.3	46.1	6.0
29	Увидаст байгаль	15	60	59	0	473	59.5	4.0	26.3	7.9
30	Хүмүүн мед	19	44	47	0	438	45.5	2.4	19.2	9.6
31	Хасу манал	15	202	201	0	1502	201.5	13.4	83.4	7.5
32	Хулж боржигон	25	373	366	0	2438	369.5	14.8	81.3	6.6
33	Халиунтолгой	18	410	400	0	2775	405	22.5	128.5	6.9
34	ЦНС ХХК	30	417	420	0	2912	418.5	14.0	80.9	7.0
35	Чимэжүд ХХК	30	573	559	0	3278	566	18.9	91.1	5.8
36	Чимэг Оюу	20	262	250	0	1712	256	12.8	71.3	6.7
37	Гурванбаян бүрд ХХК	20	374	361	0	2407	367.5	18.4	100.3	6.5
38	Энхийн төлөө	6	4	4	0	24	4	0.7	3.3	6.0
39	Энхжил	29	135	134	0	535	134.5	4.6	15.4	4.0
40	Энэрэлмамоц	26	281	270	0	1791	275.5	10.6	57.4	6.5
41	Шар бар ХХК	50	82	80	0	512	81	1.6	8.5	6.3
42	Бумаа Санаа БГБХН	20	256	241	0	1698	248.5	12.4	70.8	6.8
43	Найман очир ХХК Чимэг	30	117	117	0	834	117	3.9	23.2	7.1
44	Гэрэлт чагнуур	10	40	39	0	209	39.5	4.0	17.4	5.3
45	Хос чавхдас	12	32	30	0	189	31	2.6	13.1	6.1

Хувийн эмнэлгийн үзүүлэлт, 2023 оны 4 сарын байдлаар

№	Байгууллагын нэрс	Орны тоо	Эмнэлэгт хэвтсэн - Бүгд	Эмнэлгээс гарсан, шилжсэн хүний тоо	Нас баралт	Ор хоног- Бүгд /Орны хөдөлгөөнөөр/	Эмчлэгдсэн өвчтөн	Орны эргэлт	ОФА	ОФА%
46	Энхбүсгүй ХХК	10	24	24	0	120	24	2.4	10.0	5.0
47	Персон ХХК	15	128	125	0	738	126.5	8.4	41.0	5.8
48	Тамирмандал	8	69	66	0	433	67.5	8.4	45.1	6.4
49	Тойгийн тал ХХК	20	281	264	0	1775	272.5	13.6	74.0	6.5
50	Агар-Оточ	10	102	99	0	711	100.5	10.1	59.3	7.1
51	Би АЙ Си	13	81	82	0	583	81.5	6.3	37.4	7.2
52	Гарьд манлай ХХК	35	446	430	0	2118	438	12.5	50.4	4.8
53	Энэрэлт манал	16	237	222	0	1633	229.5	14.3	85.1	7.1
54	Нандин Ухаан ХХК	55	403	361	0	2530	382	6.9	38.3	6.6
55	Анубулган	6	20	20	0	173	20	3.3	24.0	8.7
56	Анхтуяа ХХК	65	712	715	0	4721	713.5	11.0	60.5	6.6
57	Цу Эрдэнэ ХХК	70	372	295	0	3270	333.5	4.8	38.9	9.8
58	Аминзаяа	30	438	428	0	3144	433	14.4	87.3	7.3
59	Талын фокус	10	72	73	0	602	72.5	7.3	50.2	8.3
60	Солонго	15	533	533	0	670	533	35.5	37.2	1.3
61	Толуна ХХК	15	128	133	0	991	130.5	8.7	55.1	7.6
62	Бум-Энэрэл	15	94	94	0	485	94	6.3	26.9	5.2
63	Ливмед	14	132	126	0	832	129	9.2	49.5	6.4
64	Сантжарантай ХХК	10	73	72	0	364	72.5	7.3	30.3	5.0
65	Си Жи Эс ХХК	20	368	350	0	2596	359	18.0	108.2	7.2
66	Ээлтэй Оточ	15	98	102	0	761	100	6.7	42.3	7.6
67	Хоржимиза	15	111	97	0	713	104	6.9	39.6	6.9
68	Хатан ижий	13	250	239	0	1334	244.5	18.8	85.5	5.5
69	Таны төлөө бид ХХК	44	214	209	0	857	211.5	4.8	16.2	4.1
70	Авецина	40	867	867	0	4508	867	21.7	93.9	5.2
71	АШУУИС	120	1055	1050	0	7500	1052.5	8.8	52.1	7.1
72	Үйлс бүтэмж	15	130	123	0	854	126.5	8.4	47.4	6.8
73	Гийх –Од ХХК Зуун нас	20	303	297	0	2072	300	15.0	86.3	6.9
74	Хосвансэмбэрүү	18	57	46	0	482	51.5	0.0	0.0	9.4
75	Егнин ХХК	20	283	266	0	2062	274.5	13.7	85.9	7.5
76	Самандбадраа	10	91	91	0	589	91	9.1	49.1	6.5
77	Санцо Мед ХХК	15	57	57	0	71	57	3.8	3.9	1.2
78	Нефро Мед ХХК	30	730	720	0	4019	725	24.2	111.6	5.5
79	Рехамед ХХК	70	2025	2007	0	5008	2016	28.8	59.6	2.5
80	Синдурамед	30	453	444	0	2659	448.5	15.0	73.9	5.9
81	Төгс үзэсгэлэнт ХХК	18	161	161	0	102	161	8.9	4.7	0.6
82	Дөлгөөн амьдрал	35	448	426	0	3261	437	0.0	77.6	7.5
83	“Эл Жи Эл Пи” ХХК	20	145	137	0	326	141	7.1	13.6	2.3
84	Ивээлт аметист ХХК	15	27	27	0	27	27	1.8	1.5	1.0
85	Төртрейд ХХК	45	498	490	0	3609	494	11.0	66.8	7.3
86	Бурам мишээл ХХК	56	98	98	0	859	98	1.8	12.8	8.8
87	Энх Ундарга ЗГБХН	110	1165	1113	0	9097	1139	10.4	68.9	8.0
88	Төгсун	25	183	174	0	1002	178.5	7.1	33.4	5.6
89	ЯМНЭ хоспитал	20	75	71	0	480	73	3.7	20.0	6.6
90	Нарт сээн ХХК	10	17	17	0	15	17	1.7	1.3	0.9
		2999	28932	28201	0	169019	28566.5	9.5	47.0	5.9